股票代碼：1309

台達化學工業股份有限公司

九十四年度年報

九 十 五 年 五 月 十 六 日　　刊 印

查詢本年報網址：http://newmops.tse.com.tw

一、本公司發言人及代理發言人：

發言人
姓名：林培青
職稱：業務部協理
電話：(02)2658-2158 轉 3250
專線：(02)2798-3250
電子郵件信箱：linpechin@ttc.com.tw

代理發言人
姓名：符時屏
職稱：總經理室助理
電話：(02)2798-3758
電子郵件信箱：jamesfu@tpe.usife.com.tw

二、總公司、營業所及工廠所在地之地址及電話：

名　稱	所　在　地	電　話
總　公　司	台北市基湖路 37 號 12 樓	(02)2658-2158
(台)南營業所	高雄市前鎮區建基街 3 號	(07)821-2128
前　鎮　廠	高雄市前鎮區建基街 3 號	(07)821-9521
林　園　廠	高雄縣林園工業區工業一路 5 號	(07)641-3201
頭　份　廠	苗栗縣頭份鎮民族路 571 號	(037)627-700

三、辦理股票過戶機構：

名稱：台達化學工業股份有限公司股務部
地址：台北市敦化南路一段 3 號 10 樓
電話：（02）2577-8181
電子郵件信箱：cgpcstk@cgpc.com.tw

四、最近年度簽證會計師：

姓名：韋亮發、王小蕙
事務所名稱：勤業眾信會計師事務所
地址：台北市民生東路三段 156 號 12 樓
電話：（02）2545-9988
網址：http://www.deloitte.com.tw

五、海外有價證券掛牌買賣之交易場所及查詢該海外有價證券資訊之方式：無。

六、本公司網址：http://www.ttc.com.tw

目錄

頁次

壹、致股東報告書 1

貳、公司概況 3

一、公司簡介 3

(一)設立日期 3

(二)公司沿革 3

二、公司組織 6

(一)組織系統 6

(二)董事、監察人、總經理、副總經理、協理、各部門及分支機構主管資料 8

(三)董事、監察人、經理人及大股東股權變動情形 17

(四)綜合持股比例 18

三、公司資本及股份 19

(一)股本來源 19

(二)股東結構 19

(三)股權分散情形 20

(四)主要股東名單 20

(五)最近二年度每股市價、淨值、盈餘、股利及相關資料 21

(六)公司股利政策及執行狀況 22

(七)本次股東會擬議之無償配股對公司營業績效及每股盈影響 22

(八)員工分紅及董事、監察人酬勞 22

(九)公司買回本公司股份情形 23

四、公司債辦理情形 24

五、特別股辦理情形 26

六、海外存託憑證辦理情形 26

七、員工認股權憑證辦理情形 26

八、併購辦理情形 26

參、營運概況 27

一、業務內容 27

(一)業務範圍 27

(二)產業概況 27
(三)技術及研發概況 28
(四)長短期業務發展計劃 29
二、市場及產銷概況 30
(一)市場分析 30
(二)主要產品之重要用途及產製過程 33
(三)主要原料之供應狀況 36
(四)最近二年度主要進銷客戶名單 37
(五)最近二年度生產量值 37
(六)最近二年度銷售量值 38
三、從業員工 39
四、環保支出資訊 39
五、勞資關係 40
六、重要契約 41
肆、資金運用計劃執行情形 43
一、計劃內容及執行情形 43
伍、財務概況 44
一、最近五年度簡明財務報告 44
(一)簡明資產負債表 44
(二)簡明損益表 45
(三)簽證會計師姓名及查核意見 45
二、最近五年度財務分析 46
三、最近年度財務報告之監察人審查報告 48
四、最近年度財務報表 49
五、最近年度經會計師查核簽證之母子公司合併財務報表 89
六、公司及關係企業發生財務週轉困難情事 145
陸、財務狀況及經營結果之檢討分析與風險事項 146
一、財務狀況 146
二、經營結果 147
三、現金流量 148
四、最近年度重大資本支出對財務業務之影響 148

五、最近年度轉投資政策其獲利或虧損之主要原因、改善計劃及未來一年投資計劃 148
六、風險事項 148
七、其他重要事項 148

柒、其他重要風險及因應措施 150

一、公司治理運作情形及其與上市上櫃公司治理實務守則差異情形及原因 151
二、公司治理守則及相關規章之查詢方式 152
三、其他足以增進對公司治理運作情形之瞭解的重要資訊 152
四、會計師資訊 153

捌、特別記載事項 154

一、關係企業相關資料 154
(一)關係企業合併營業報告書 154
(二)關係企業合併財務報表 159
(三)關係報告書 160
二、內部控制制度執行狀況 164
三、最近年度及截至年報刊印日止，董事或監察人對董事會通過重要決議有不同意見且有記錄或書面聲明者、其主要內容 165
四、私募有價證券辦理情形 165
五、最近年度及截至年報刊印日止，子公司持有或處分本公司股票情形 165
六、最近年度及截至年報刊印日止，股東會及董事會之重要決議 165
七、最近年度及截至年報刊印日止公司及其內部人員依法被處罰，公司對其內部人員違反內控規定之處罰主要缺失與改善情形 167
八、其他必要補充說明事項 167

壹、致股東報告書

各位股東，大家好：

本公司九十四年度營業淨收入爲新台幣(以下同)94 億 9 仟萬元，較去年的 83 億 1 仟萬元增加 11 億 8 仟萬元約增加 14.3% ；稅前利益爲 6 仟 4 佰萬元，較去年的稅前利益 1 億 8 仟 7 佰萬元減少 1 億 2 仟 3 佰萬元。稅後淨利爲 6 仟 3 佰萬元，每股盈餘約爲 0.23 元。

回顧（94）年營運，全公司營業利益爲新台幣 1 億 4 仟萬元，與去年相當，亦達到年度預算目標，營業外收支，淨損失 7 仟 1 百萬元，主要是因轉投資的台達中山廠及華夏公司營運未如預期，以及台達天津廠因第 4 季方完工產能尚未發揮，皆出現虧損,合計認列 1 億 5 仟 2 百萬的損失所致。各產品的營運情形說明如下：

在 ABS/PS 產品方面，主要原料 SM 之價格，波動起伏依舊，週期縮短，且短暫漲跌之間價差達 200 美元左右，銷售調控稍有不慎，就會造成營業損失，在審慎接單及控制銷售量的策略經營下，除傳統旺季的第 3 季獲利良好，第 4 季持續獲利，達成年度目標的 122%，全年營收爲 89 億 5 千 9 百萬元較去年增加 15.6%，獲利爲 1 億 1 千 1 百萬元，產銷量各爲 20 萬 5 千噸及 21 萬 3 千噸，相較去年約各增加 8%及 13.6%。而在研發方面，除完成製程改善外，ABS 的品質持續改善獲至一些成果，而低發泡劑及特輕料級聚苯乙烯的研發，品質已可符合市場需求。

GW（玻璃棉）產品方面，營收 4 億 2 千萬較去年增加 6.5%，銷售量 1 萬 1 千噸，亦較去年成長，但受到匯率影響，外銷單價下跌，及新產品 RPS 投產與銷售拓展落後，表現未如預期，獲利僅 1 千 6 百萬，只達成預算之 49%；**CUBIC（曲面印刷）**產品則因調整策略奏效，以提高產品良率取代銷售量的追求，在良率提高，成本降低下，雖然銷售量 14 萬 6 千 JIG，較去年減少了 6 萬 7 千 JIG，營業收入 1 億 1 千萬元，亦較去年減少 31%，但獲利 8 百萬元，除達成預算目標外，相較去年增加了 14%。

展望 95 年營運，ABS/PS 產品方面，SM 價格年初隨油價上升而攀高，小幅回跌後，在油價受伊朗核武及奈及利亞暴動影響攀上歷史高峰後，使得 SM 價格在傳統淡季不跌反升，加上高油價時代已然來臨，石化原料價格將長處高檔，漲跌之間，常左右營運結果，無上下游整合的石化公司，

營運將倍極艱辛，而適時採購相對低價的原料，控制銷量及庫存以隨機反應原料的漲跌變化，已成爲獲利的關鍵因素，因此撇儲量的追求，改求利潤的最大化是今年的重點目標，而強化北美市場的開發及尋求兩岸三廠分工之最佳組合，則是達成目標的重要關鍵。

玻璃棉廠本年除將完成熔爐重建的重大工程外，新增 RPS 生產線，需積極拓展市場，增加獲利。CUBIC 廠除降低不良率外，將以提高非汽車產品的產銷比率爲年度目標，以因應汽車產品接單量減少帶來的衝擊。

大陸產銷方面，除中山廠及天津廠的最佳產銷組合及機制建立外，將以既定規劃的產銷爲年度目標，對本公司之獲利能力將有很大之助益。

除上述重點目標外，本年度亦將以「統計製程管制」及製程能力指數來強化製程的穩定性，進行組織調整、工作輪調以培訓多專長人才，來提昇競爭能力及經營績效，因應塑化原料市場結構性之變遷，同時亦期盼各位股東能夠繼續給予支持與鼓勵。

最後敬祝各位股東身體健康，萬事如意。

董事長　吳 亦 圭

總經理　鄭 大 志

貳、公司概況

一、公司簡介

(一)設立日期：民國 49 年 4 月 6 日

(二)公司沿革：

民國四十九年四月公司成立並於高雄前鎮區設廠，登記資本額貳佰陸拾萬元，爲國內首先生產福美林化工原料之工廠。

民國五十年九月現金增資爲陸佰萬元。

民國五十三年十二月美商美孚油公司參加投資合作，引進新生產技術及管理制度。

民國五十六年三月增設聚苯乙烯及酚樹脂生產設備，均爲國內創舉，並增資爲壹仟捌佰萬元。

民國五十七年九月增資爲貳仟柒佰萬元。

民國五十八年四月增資爲伍仟萬元。

民國五十九年五月增資爲伍仟陸佰萬元。

民國六十年五月增資爲陸仟壹佰萬元。

民國六十一年十一月增資爲陸仟伍佰萬元。

民國六十二年五月增資爲捌仟柒佰萬元。

民國六十三年六月增資爲壹億柒佰壹萬元。

民國六十四年十月增資爲壹億貳仟玖拾貳萬壹仟參佰元。

民國六十六年九月美商美孚油公司因政策關係，放棄投資本公司，轉讓與香港商（僑）恆友股份有限公司，增資爲壹億參仟參佰零壹萬參仟肆佰參拾元。

民國六十七年八月增資爲壹億伍仟貳佰參拾萬參佰柒拾元。

民國六十八年八月於高雄林園工業區興建 ABS 樹脂工廠，政府核准巴拿馬海灣油公司與本公司投資合作，增資爲參億玖仟伍佰肆

拾伍萬元。

民國六十九年八月轉投資「台灣苯乙烯工業股份有限公司」，增資爲肆億陸仟陸佰陸拾參萬壹仟元。

民國七十年十一月增資爲陸億陸佰陸拾貳萬參佰元。

民國七十一年五月巴拿馬海灣油公司因其本身經營政策改變而出讓其擁有之本公司股權轉由巴拿馬商亞洲民間投資公司(民國七十四年三月改爲巴拿馬商澳達時投資公司）承接。

民國七十二年十二月停止生產福美林及酚膠，另建廠生產並開發達利餐具系列產品。

民國七十三年擴充第二條 ABS 生產線並於民國七十四年四月份安裝完成。

民國七十三年九月增資爲陸億柒仟玖佰肆拾壹萬肆仟柒佰肆拾元。

民國七十四年十一月間停止電木粉之產製。

民國七十五年六月二十七日起本公司股票於台灣證券交易所公開上市。

民國七十五年十一月澳商 BTR Nylex Limited 取得本公司百分之五十一股權，並於同年十二月間將股權移轉給其子公司—英商艾利仁公司（BTRN Asia）。

民國七十六年八月增資爲柒億捌仟壹佰參拾貳萬陸仟玖佰伍拾元。

民國七十七年間陸續出讓台灣苯乙烯工業股份有限公司持股。

民國七十七年九月增資爲玖億參仟柒佰伍拾玖萬貳仟參佰肆拾元。

民國七十八年九月增資爲壹拾伍億玖仟參佰玖拾萬陸仟玖佰柒拾元。

民國七十九年九月增資爲壹拾柒億伍仟參佰貳拾玖萬柒仟陸佰陸拾元。

民國八十年九月增資爲壹拾玖億貳仟捌佰陸拾貳萬柒仟肆佰貳拾

元。

民國八十一年三月玻璃棉廠生產線安裝試車完成,正式加入營運。

民國八十二年十一月收購台美公司持有西湖苯乙烯公司 28.6%之股權。

民國八十五年十二月十三日出清西湖苯乙烯股份有限公司及西湖化學股份有限公司持股。

民國八十六年三月英商艾利仁公司將持有本公司百分之五十一之股權，全數轉讓給百慕達商斐圭亞有限公司，該公司係台灣聚合化學品股份有限公司及聯成石油化學股份有限公司共同間接投資之海外控股公司。

民國八十七年九月盈餘轉增資爲貳拾億貳仟伍佰零伍萬捌仟柒佰玖拾元。

民國八十八年盈餘轉增資貳億貳佰伍拾萬伍仟捌佰柒拾元及現金增資貳億伍仟萬元，實收資本額爲貳拾肆億柒仟柒佰伍拾陸萬肆仟陸佰陸拾元。

民國八十九年盈餘轉增資壹億肆仟捌佰陸拾伍萬參仟捌佰捌拾元正，目前實收資本額爲貳拾陸億貳仟陸佰貳拾壹萬捌仟伍佰肆拾元。

民國八十九年五月，大陸中山廠完成第一條 EPS 生產線，並於 10 月份完成第二條生產線，且順利投產。

民國九十年五月前鎮廠年產十萬噸 GPS/IPS NOVA 新製程生產試車完成，且順利投產。

民國九十三年十月，大陸中山廠完成第三條 EPS 生產線，產能增加爲 15 萬噸。

民國九十四年盈餘及資本公積轉增資柒仟捌佰柒拾捌萬陸仟伍佰伍拾元正，目前實收資本額爲貳拾柒億伍佰萬伍仟零玖拾元。

民國九十四年九月，大陸天津 EPS 廠建廠完成，十月生產線完成試車，產能爲 10 萬噸。

二、公司組織

(一)組織系統

1.組織系統圖

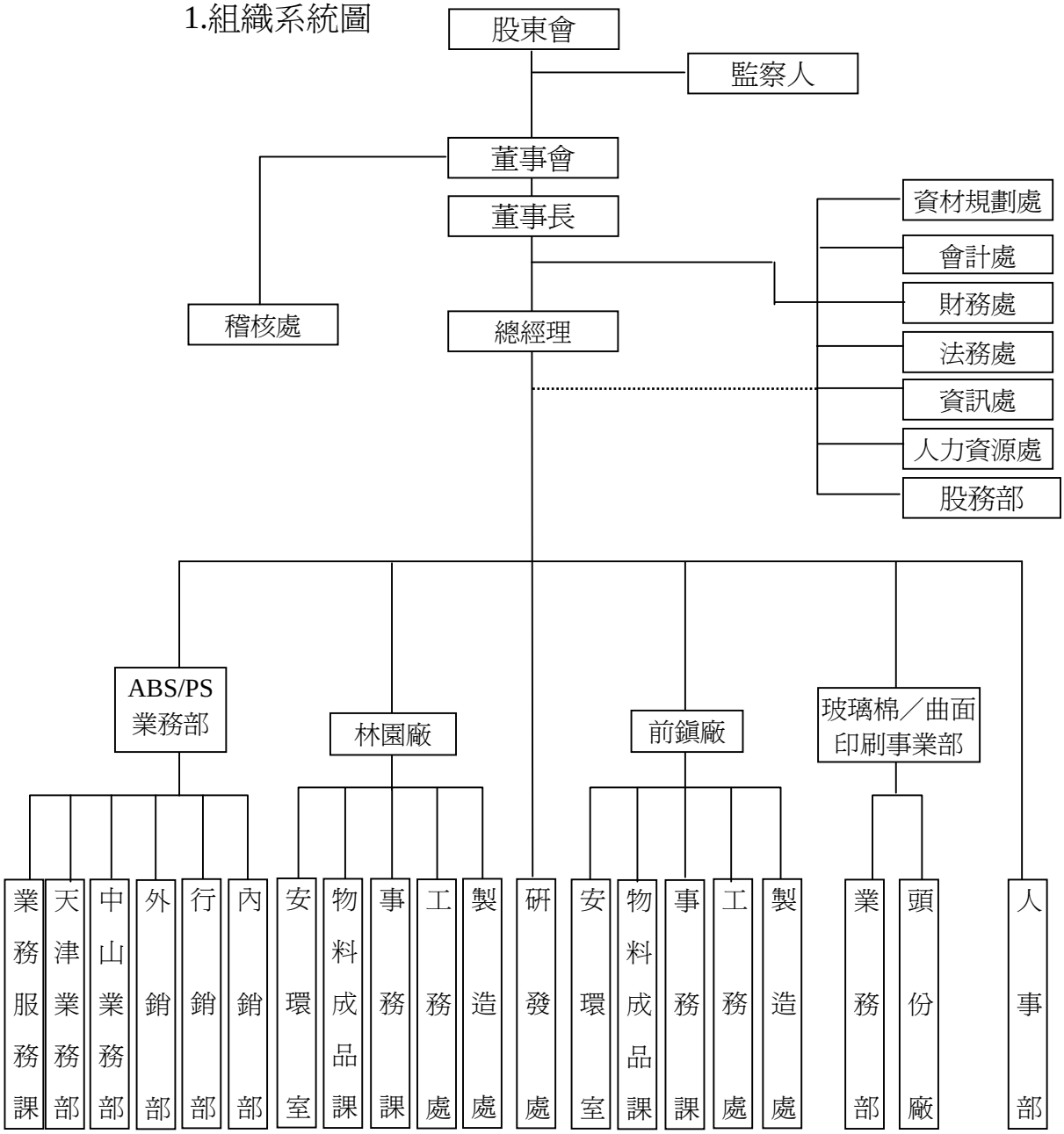

2.各主要部門所營業務

部　門	主　要　職　掌
總　經　理　室	綜理全公司經營管理事宜。
稽　核　處	執行全公司內部稽核工作。
ABS/PS 業務部	綜理 ABS&PS 相關產品銷售事宜。
內　銷　部	執行 ABS&PS 國內銷售事宜。
行　銷　部	執行 ABS&PS 特殊規格產品行銷事宜。
外　銷　部	執行 ABS&PS 國外銷售事宜。
中山/天津業務部	執行 EPS 大陸地區銷售事宜。
業務服務課	負責業務單位事務性相關事宜。
林園(ABS)/前鎮廠(PS)	綜理 ABS/PS 相關產品生產相關事宜。
製　造　處	執行 ABS/PS 相關產品製造相關事宜。
工　務　處	執行林園/前鎮廠生產設備維護及保養事宜。
事　務　課	負責林園/前鎮廠總務、警衛等事宜。
物料成品課	負責林園/前鎮廠原物料及成品存放運送等事宜。
安　環　室	負責林園/前鎮廠安衛環保等事宜。
研　發　處	綜理 ABS 及 PS 產品研發管理工作。
玻璃棉/曲面印刷事業部	綜理玻璃棉/曲面印刷相關產品製造、研發及銷售等相關事宜。
業　務　部	綜理玻璃棉/曲面印刷相關產品銷售事宜。
頭　份　廠	綜理玻璃棉/曲面印刷相關產品生產事宜。
人　事　部	負責公司人事相關事宜。
資材規劃處	綜理有關原物料採購及關務運輸事宜。
人力資源處	綜理有關處理員工事務、薪資福利、教育訓練及組織規劃等相關事宜。
會　計　處	綜理有關會計之業務
財　務　處	綜理有關財務之業務。
股　務　部	綜理有關股務之業務。
法　務　處	綜理有關法務相關事宜。
資　訊　處	綜理有關資訊系統之開發及維護工作。

(二)董事、監察人、總經理、副總經理、協理、各部門及分支機構主管資料

1.董事及監察人資料

95 年 4 月 11 日；持股比率：%

職稱（註 1）	姓名	選(就)任日期	任期	初次選任日期(註 2)	選任時持有股份		現在持有股數		配偶、未成年子女現在持有股份		利用他人名義持有股份		主要經（學）歷（註 3）	目前兼任本公司及其他公司之職務	具配偶或二親等以內關係之其他主管、董事或監察人		
					股數	持股比率	股數	持股比率	股數	持股比率	股數	持股比率			職稱	姓名	關係
董事長	臺聯國際投資股份有限公司 代表人：吳亦圭	92.6.3	3年	86.3.1 86.3.1	19,662,842 0	7.49 0	24,751,617 0	9.15 0	— 0	— 0	— 0	— 0	台灣聚合公司董事長	（註 4）	—	—	—
董事	臺聯國際投資股份有限公司 代表人：苗豐強	92.6.3	3年	86.3.1 86.3.1	19,662,842 0	7.49 0	24,751,617 0	9.15 0	— 0	— 0	— 0	— 0	美國加州柏克萊大學電機系、美國 SANTA CLARA 工商管理碩士、美國 INTEL 公司	（註 5）	—	—	—
董事	臺聯國際投資股份有限公司 代表人：周新懷	92.6.3	3年	86.3.1 86.3.1	19,662,842 0	7.49 0	24,751,617 0	9.15 0	— 0	— 0	— 0	— 0	美國范德比大學化工博士	（註 6）	— —	— —	— —
董事	臺聯國際投資股份有限公司 代表人：陳耀生	92.6.3	3年	86.3.1 86.3.1	19,662,842 0	7.49 0	24,751,617 0	9.15 0	— 0	— 0	— 0	— 0	上海聖約翰大學、中油公司董事長、中美和公司董事長	董事：台灣聚合、華夏海灣、華運倉儲	— —	— —	— —
董事	臺聯國際投資股份有限公司 代表人：陳武雄	92.6.3	3年	86.3.1 86.3.1	19,662,842 0	7.49 0	24,751,617 0	9.15 0	— 0	— 0	— 0	— 0	台灣大學化學工程系、美國西維吉尼亞州立大學化工碩士	董事長：和桐化學 負責人：洽和興業	— —	— —	— —
董事兼總經理	聯聚國際投資股份有限公司 代表人：鄭大志	92.6.3	3年	92.6.3 92.6.3	100,490,637 0	38.26 0	99,006,466 0	36.60 0	— 0	— 0	— 0	— 0	美國密西根州立大學化學博士，華夏海灣公司總經理	（註 7）	— —	— —	— —
董事	聯聚國際投資股份有限公司 代表人：劉鎮圖	92.6.3	3年	92.6.3 92.6.3	100,490,637 0	38.26 0	99,006,466 0	36.60 0	— 0	— 0	— 0	— 0	Nova Southeastern University 企管博士	（註 8）	— —	— —	— —
監察人	聯聚國際投資股份有限公司 代表人：柯衣紹	92.6.3	3年	92.6.3 92.1.1	100,490,637 0	38.26 0	99,006,466 0	36.60 0	— 0	— 0	— 0	— 0	中原大學化工系	（註 9）	—	—	—
監察人	聯聚國際投資股份有限公司 代表人：黃惠珍	92.6.3	3年	92.6.3 86.3.1	100,490,637 10,600	38.26 0	99,006,466 10,918	36.60 0	— 0	— 0	— 0	— 0	輔仁大學法律系	監察人：順昶塑膠、昌隆貿易、台聚管理顧問 台灣聚合法務處長	—	—	—

註 1：法人股東應將法人股東名稱及代表人分別列示(屬法人股東代表者，應註明法人股東名稱)，並應填列下表一。
註 2：填列首次擔任公司董事或監察人之時間，如有中斷情事，應附註說明。
註 3：與擔任目前職位相關之經歷，如於前揭期間曾於查核簽證會計師事務所或關係企業任職，應敘明其擔任之職稱及負責之職務。
註 4：董事長：台灣聚合、華夏海灣、亞洲聚合、聯聚國際投資、越峯電子、順昶塑膠、昌隆貿易、台聚投資、聚利創投、中華電訊、台聚管理顧問、聚利管理顧問、順昱科技、世界先進(4/4~5/10，5/11 卸任)、順昶塑膠（南通）、美國順昶
董　事：亞洲石化聯合、台灣氯乙烯、華運倉儲、漢通創投、廣輝電子、吉聯積體電路、台聚(香港)、Swanlake、USI Int’l、Acme Components (Malaysia)、Forever Young、Curtana、Swanson (Singapore)、Swanson (Malaysia)、Swanson Int'l、順昶(昆山)、Golden Amber Enterprises、Acme (BVI)、Acme Magnetics、Acme Electronics (Cayman)、越峰(昆山)、越峰（廣州）、Forum Pacific、Taita (BVI)、APC (BVI)、CGPC (BVI)、CGPC America、CGPC (Europe)、CGPC (HK)、Krystal Star Int'l、World Star Investments、Regal Trade Holdings、World Union、A.S. Holdings (UK)
監察人：聯訊創投、神基科技
總經理：聯聚國際投資、台聚管理顧問
註 5：董事長：神通電腦集團、聯成化科、聯華實業、臺聯國際投資等
董　事：華夏海灣、亞洲聚合、華運倉儲、台灣氯乙烯、神基科技、Taita (BVI)、APC (BVI)、CGPC (BVI)、Krystal Star Int'l、World Star Investments、Regal Trade Holdings、World Union 等
註 6：董事長：亞洲石化聯合
董　事：亞洲聚合、台聚(香港)、聯聚國際投資、華運倉儲、順昱科技、神通電腦、Swanlake、順昶塑膠（南通）、順昶(昆山)、越峰(昆山)、Acme Components (Malaysia)、台達(中山)、CGPC America
監察人：台灣聚合、華夏海灣
理事長：石化公會
註 7：董事長：台達（天津）、台達(中山)
董　事：華夏海灣、順昶塑膠、台灣橡膠、Taita (BVI)、World Union
監察人：台灣聚合、力特光電
註 8：董　事：亞洲聚合、華夏海灣、聯聚國際投資、聚利創投、漢通創投、台聚管理顧問、聚利管理顧問、昌隆貿易、慧聚開發投資、中華電訊、吉聯積體電路、群環科技、USI Int’l、Forum Pacific、Unic Insurance、Forever Young、Swanlake、華運倉儲、APC (BVI)、CGPC (BVI) 、CGPC (HK)、World Star Investments、Regal Trade Holdings、華夏(中山)、泉州華夏、華夏（珠海）、Brite Star
監察人：台聚投資、順昶塑膠、順昱科技、亞洲石化聯合
副總經理：台聚管理顧問
註 9：董事長：上海聯成、中山聯成、珠海聯成、鎮江聯成、中山聯新
董事：華夏海灣、台灣氯乙烯、臺聯國際投資、聯成化科
監察人：華運倉儲
總經理：聯成化科

2.法人股東之主要股東

95 年 4 月 11 日

法人股東名稱（註 1）	法人股東之主要股東（註 2）
臺聯國際投資股份有限公司	聯成化學科技股份有限公司
聯聚國際投資股份有限公司	台灣聚合化學品股份有限公司

註 1：董事、監察人屬法人股東代表者，應填寫該法人股東名稱。

註 2：填寫該法人股東之主要股東名稱 (其股權比例超過百分之十或股權比例占前十名)。若其主要股東爲法人者，應再填列下表二。

3.主要股東爲法人者其主要股東

95 年 4 月 11 日

法人股東名稱（註 1）	法人股東之主要股東（註 2）
聯成化學科技股份有限公司	聯華實業股份有限公司 利百代國際實業股份有限公司
台灣聚合化學品股份有限公司	香港商誠利置業有限公司

註 1：如上表一主要股東屬法人者，應填寫該法人名稱。

註 2：填寫該法人之主要股東名稱 (其股權比例超過百分之十或股權比例占前十名)。

4.董事及監察人資料

條件 姓名 （註 1）	是否具有五年以上商務、法律、財務或公司業務所須之工作經驗	符合獨立性情形（註 2）							備 註 （註 3）
		1	2	3	4	5	6	7	
吳亦圭	✓		✓	✓					
苗豐強	✓		✓	✓			✓		
周新懷	✓		✓	✓			✓		
陳耀生	✓		✓	✓	✓		✓		
陳武雄	✓	✓	✓	✓	✓	✓	✓		
鄭大志	✓		✓	✓	✓		✓		
劉鎮圖	✓		✓	✓					
柯衣紹	✓		✓	✓			✓		
黃惠珍	✓	✓	✓	✓	✓				

註 1：欄位多寡視實際數調整。

註 2：各董事、監察人符合下述各條件者，請於各條件代號下方空格中打“✓”。

1.非爲公司之受僱人或其關係企業之董事、監察人或受僱人，但其兼任母公司或子公司之獨立董事、獨立監察人者，不在此限。

2.非直接或間接持有公司已發行股份總額百分之一以上或持股前十名之自然人股東。

3.非前二項人員之配偶或其二親等以內直系親屬。

4.非直接持有公司已發行股份總額百分之五以上法人股東之董事、監察人、受僱人或持股前五名法人股東之董事、監察人、受僱人。

5.非與公司有財務、業務往來之特定公司或機構之董事、監察人、經理人或持股百分之五以上股東。

6.非爲最近一年內提供公司或關係企業財務、商務、法律等服務、諮詢之專業人士、獨資、合夥、公司或機構團體之企業主、合夥人、董事（理事）、監察人（監事）、經理人及其配偶。

7.非爲公司法第二十七條所訂之法人或其代表人。

註 3：擔任公司獨立董事或獨立監察人者，如有兼任其他公司獨立董事或獨立監察人情事，應備註說明兼任家數。

5.總經理、副總經理、協理、各部門及分支機構主管資料

95 年 4 月 11 日
單位：股

職 稱（註 1）	姓 名	選（就）任日期	持有股份		配偶、未成年子女持有股份		利用他人名義持有股份		主要經（學）歷（註 2）	目前兼任其他公司之職務	具配偶或二親等以內關係之經理人		
			股數	持股比率	股數	持股比率	股數	持股比率			職稱	姓名	關係
總經理	鄭大志	91/8/21	-	-	-	-	-	-	華夏海灣塑膠公司總經理 美國密西根州立大學化學博士	董事長：台達(中山)、台達(天津) 董事：華夏海灣、順昶塑膠、台灣橡膠、Taita (BVI)、World Union 監察人：台聚、力特光電	—	—	—
協理	林培青	88/6/1	28,695	0.00%	-	-	-	-	西德 DARMSTADT 工業大學化工博士	台達(中山)董事	—	—	—
財務部門主管	盧曉華	83/2/1	218	0.00%	-	-	-	-	淡江大學會計系	華運公司董事	—	—	—
會計部門主管	林金才	90/4/17	-	-	-	-	-	-	成功大學統計系	台氯公司會計經理	—	—	—

註 1：不論職稱，凡職位相當於總經理、副總經理或協理者，均應予揭露。

註 2：與擔任目前職位相關之經歷，如於前揭期間曾於查核簽證會計師事務所或關係企業任職，應敘明其擔任之職稱及負責之職務。

6.董事、監察人、總經理及副總經理之酬金

(1)董事之酬金

職稱	姓名（註1）	車馬費（註2）		報酬（註2）		盈餘分配之董事酬勞（註3）		盈餘分配之員工紅利金額(註3)）								前四項總額		總額占稅後純益之比例（%）（註3）		取得員工認股權憑證數額（註4）		其他報酬（註5）	
								本公司				合併報表內所有公司（註6）											
								現金紅利	股票紅利			現金紅利	股票紅利										
		本公司	合併報表內所有公司（註6）	本公司	合併報表內所有公司（註6）	本公司	合併報表內所有公司（註6）		股數	市價	金額		股數	市價	金額	本公司	合併報表內所有公司（註6）	本公司	合併報表內所有公司（註6）	本公司	合併報表內所有公司（註6）	本公司	合併報表內所有公司（註6）
董事長	吳亦圭	732	732	-	-	-	-	-	-	-	-	-	-	-	-	732	732	1.15	1.15	-	-	-	-
董事	苗豐強	132	132	-	-	-	-	-	-	-	-	-	-	-	-	132	132	0.21	0.21	-	-	-	-
董事	周新懷	132	132	-	-	-	-	-	-	-	-	-	-	-	-	132	132	0.21	0.21	-	-	-	-
董事	鄭大志	132	132	-	-	-	-	-	-	-	-	-	-	-	-	132	132	0.21	0.21	-	-	-	-
董事	陳耀生	132	132	-	-	-	-	-	-	-	-	-	-	-	-	132	132	0.21	0.21	-	-	-	-
董事	陳武雄	132	132	-	-	-	-	-	-	-	-	-	-	-	-	132	132	0.21	0.21	-	-	-	-
董事	劉鎮圖	132	132	-	-	-	-	-	-	-	-	-	-	-	-	132	132	0.21	0.21	-	-	-	-

給付本公司各個董事酬金級距	董事人數	
	九十四年度	
	本公司(註7)	合併報表內所有公司 (註8)
低於2,000,000元	7	7
2,000,000元（含）～5,000,000元	-	-
5,000,000元（含）～10,000,000元	-	-
10,000,000元（含）～50,000,000元	-	-
50,000,000元以上	-	-
總計	7	7

註1：董事姓名應分別列示(法人股東應將法人股東名稱及代表人分別列示)，以彙總方式揭露各項給付金額。若董事兼任總經理或副總經理者，其酬金應分別按其身分揭露。屬董事酬金部分揭露於本表；屬總經理及副總經理之酬金部分揭露於下表。

註2：係填列最近年度董事支領車馬費及報酬金額。

註 3：係填列最近年度盈餘分配擬議配發之董事酬勞金額。若董事兼任員工（指兼任總經理及副總經理以外之經理人或員工）取得員工紅利（含股票紅利及現金紅利）者，尚應揭露最近年度盈餘分配董事會通過擬議配發員工紅利金額，並另應填列附表二之二。其股票紅利之「市價」，上市上櫃公司係最近年度會計期間最末一個月之平均收盤價計算之；若非上市上櫃公司則以盈餘所屬年度會計期間結束日之淨值計算之。稅後純益係指最近年度之稅後純益。

註4：若董事兼任員工（指兼任總經理及副總經理以外之經理人或員工）領取員工認股權憑證者，應填列本表及附表十五。

註5：如提供汽車、房屋及其他專屬個人之支出時，應揭露所提供資產之性質及成本、實際或按公平市價設算之租金及其他給付。

註 6：應揭露合併報表內所有公司給付本公司董事各項酬金之總額。
註 7：本公司給付各個董事酬金(包括車馬費、報酬、酬勞及員工紅利)於各級距之人數。
註 8：合併報表內所有公司給付本公司各個董事酬金(包括車馬費、報酬、酬勞及員工紅利)於各級距之人數。

(2)監察人之酬金

職稱	姓名（註 1）	車馬費（註 2）		報酬（註 2）		盈餘分配之監察人酬勞（註 3）		前三項總額		總額占稅後純益之比例（%）（註 3）		其他報酬（註 4）	
		本公司	合併報表內所有公司（註 5）	本公司	合併報表內所有公司（註 5）	本公司	合併報表內所有公司（註 5）	本公司	合併報表內所有公司（註 5）	本公司	合併報表內所有公司（註 5）	本公司	合併報表內所有公司（註 5）
監察人	柯衣紹	128	128	-	-	-	-	128	128	0.21	0.21	-	-
監察人	黃惠珍	132	132	-	-	-	-	132	132	0.20	0.20	-	-

給付本公司各個監察人酬金級距	監察人人數	
	九十四年度	
	本公司(註 6)	合併報表內所有公司 (註 7)
低於 2,000,000 元	2	2
2,000,000 元（含）～5,000,000 元	-	-
5,000,000 元（含）～10,000,000 元	-	-
10,000,000 元（含）～50,000,000 元	-	-
50,000,000 元以上	-	-
總計	2	2

註 1：監察人姓名應分別列示(法人股東應將法人股東名稱及代表人分別列示)，以彙總方式揭露各項給付金額。
註 2：係填列最近年度監察人支領車馬費及報酬金額。
註 3：係填列最近年度盈餘分配擬議配發之監察人酬勞金額。稅後純益係指最近年度之稅後純益。
註 4：如提供汽車、房屋及其他專屬個人之支出時，應揭露所提供資產之性質及成本、實際或按公平市價設算之租金及其他給付。
註 5：應揭露合併報表內所有公司給付本公司監察人各項酬金之總額。
註 6：本公司給付各個監察人酬金(包括車馬費、報酬、酬勞)於各級距之人數。
註 7：合併報表內所有公司給付本公司各個監察人酬金(包括車馬費、報酬、酬勞)於各級距之人數。

(3)總經理及副總經理之酬金

職稱	姓名（註 1）	薪資（註 2）		獎金及特支費(註 2)		盈餘分配之員工紅利金額（註 3）								前三項總額		總額占稅後純益之比例(%)(註 3)		取得員工認股權憑證數額(註 4)		其他報酬（註 5）	
						本公司				合併報表內所有公司（註 6）											
						現金紅利	股票紅利			現金紅利	股票紅利										
		本公司	合併報表內所有公司（註 6）	本公司	合併報表內所有公司（註 6）		股數	市價	金額		股數	市價	金額	本公司	合併報表內所有公司（註 6）	本公司	合併報表內所有公司（註 6）	本公司	合併報表內所有公司（註 6）	本公司	合併報表內所有公司（註 6）
董事兼總經理	鄭大志	3,753	3,753	-	-	4	-	-	-	4	-	-	-	3,757	3,757	5.94	5.94	-	-	360	360

給付本公司各個總經理及副總經理酬金級距	總經理及副總經理人數	
	九十四年度	
	本公司(註 7)	合併報表內所有公司(註 8)
低於 2,000,000 元	-	-
2,000,000 元（含）～5,000,000 元	1	1
5,000,000 元（含）～10,000,000 元	-	-
10,000,000 元（含）～50,000,000 元	-	-
50,000,000 元以上	-	-
總計	1	1

註 1：總經理及副總經理姓名應分別列示，以彙總方式揭露各項給付金額。
註 2：係填列最近年度總經理及副總經理支領薪資、獎金及特支費金額。
註 3：係填列最近年度盈餘分配董事會通過擬議配發總經理及副總經理之員工紅利金額（含股票紅利及現金紅利），並另應填列附表二之二。其股票紅利之「市價」，上市上櫃公司係最近年度會計期間最末一個月之平均收盤價計算之；若非上市上櫃公司則以盈餘所屬年度會計期間結束日之淨值計算之。稅後純益係指最近年度之稅後純益。
註 4：若總經理及副總經理領取員工認股權憑證者，應填列本表及附表十五。
註 5：如提供汽車、房屋及其他專屬個人之支出時，應揭露所提供資產之性質及成本、實際或按公平市價設算之租金及其他給付。
註 6：應揭露合併報表內所有公司給付本司總經理及副總經理各項酬金之總額。
註 7：本公司給付各個總經理及副總經理酬金(包括薪資、獎金、特支費及員工紅利)於各級距之人數。
註 8：合併報表內所有公司給付本公司各個總經理及副總經理酬金(包括薪資、獎金、特支費及員工紅利)於各級距之人數。

(4)配發員工紅利之經理人姓名及配發情形

94 年 12 月 31 日　　單位: 新台幣仟元

	職稱（註 1）	姓名（註 1）	股票紅利			現金紅利	總計	總額占稅後純益之比例（%）
			股數	市價（註 2）	金額	金額		
經理人	總經理	鄭大志	-	-	-	16	16	0.03%
	協理	林培青						
	財務部門主管	盧曉華						
	會計部門主管	林金才						

(5)董事、監察人、總經理酬金佔稅後純益比率比較說明

年度 / 類別	94 年度		93 年度	
	本公司	所有合併報表	本公司	所有合併報表
董 事	2.41%	2.41%	0.88%	0.88%
監察人	0.41%	0.41%	0.15%	0.15%
總經理	5.94%	5.94%	1.92%	1.92%

A．給付酬金政策：董事及監察人僅支領車馬費及出席費，總經理支領薪資及獎金。

B．給付酬金標準：董事長車馬費每月 6 萬元，其餘董事及監察人每月 1 萬元，總經理薪資係參考個人年資、同業水準、經營績效製定。

C．訂定酬金之程序：董事長、董事、監察人車馬費係經股東會通過，總經理薪資水準經董事會通過。

D．與經營績效之關聯性：董監車馬費爲固定性支出，總經理報酬部分與經營績效有關，因 94 年度稅後純益減少幅度較大，致比率上升。

(三)董事、監察人、經理人及大股東股權變動情形

董事、監察人、經理人及大股東股權變動情形

職稱（註 1）	姓　　名	94 年度		95 年度截至 04 月 15 日止	
		持有股數增（減）數	質押股數增（減）數	持有股數增（減）數	質押股數增（減）數
監察人、董事、10%以上大股東	聯聚國際投資股份有限公司	* (1,484,171)	10,500,000	-	-
董事長、董事	臺聯國際投資股份有限公司	** 5,088,775	-	-	24,751,000

*包含盈餘及公積配股 3,014,719 股

**包含盈餘及公積配股 589,885 股

註 1：持有公司股份總額超過百分之十股東應註明爲大股東，並分別列示。

註 2：股權移轉或股權質押之相對人爲關係人者，尚應填列下表。

股權移轉資訊

姓 名（註 1）	股權移轉原因（註 2）	交易日期	交易相對人	交易相對人與公司、董事、監察人及持股比例超過百分之十股東之關係	股　數	交易價格
聯聚國際投資(股)公司	處分	94.12.23 至 94.12.30	臺聯國際投資股份有限公司	本公司之董事長、董事	4,498,890	8.1200 元/股
臺聯國際投資股份有限公司	取得	94.12.23 至 94.12.30	聯聚國際投資(股)公司	本公司之監察人、董事及 10%以上大股東	4,498,890	8.1281 元/股

註 1：係填列公司董事、監察人、經理人及持股比例超過百分之十股東姓名。

註 2：係填列取得或處分。

股權質押資訊（不適用）

姓 名（註 1）	質押變動原因(註 2)	變動日期	交易相對人	交易相對人與公司、董事、監察人及持股比例超過百分之十股東之關係	股　數	質借（贖回）金額
—	—	—	—	—	—	—

註 1：係填列公司董事、監察人、經理人及持股比例超過百分之十股東姓名。

註 2：係填列質押或贖回。

(四)綜合持股比例

公司、公司董事、監察人、經理人及公司直接或間接控制之事業對同一轉投資事業之持股數並合併計算綜合持股比例：

94 年 12 月 31 日　單位：股;%

轉投資事業(註)	本公司投資		董事、監察人、經理人及直接或間接控制事業之投資		綜合投資	
	股　數	持股比例	股　數	持股比例	股　數	持股比例
TAITA(BVI) Holding Co., Ltd	19,738,000	100%	-	-	19,738,000	100%
華夏海灣塑膠股份有限公司	29,000,429	6.83%	137,077,610	32.27%	166,078,039	39.1%
華運倉儲實業股份有限公司	7,909,656	25%	15,819,313	50%	23,728,969	75%
越峯電子材料股份有限公司	3,243,225	4.27%	5,498,699	7.24%	8,741,924	11.51%
Unic Insurance Limited	65,900	20%	197,700	60%	263,600	80%
順昱科技股份有限公司	1,050,000	4.2%	3,150,000	12.6%	4,200,000	16.8%
台灣聚合化學品股份有限公司	8,532,000	1.11%	30,075,478	3.9%	38,607,478	5.01%
神基科技股份有限公司	691,789	0.24%	1,197,966	0.41%	1,889,755	0.65%
合晶科技股份有限公司	181,174	0.11%	2,031,006	1.18%	2,212,180	1.29%
聯訊創業投資股份有限公司	1,000,000	0.5%	2,401,000	1.2%	3,401,000	1.7%
中華電訊科技股份有限公司	984,934	3.94%	3,600,069	12.92%	4,585,003	16.86%
亞州聚合股份有限公司	-	-	84,462,989	32.37%	84,462,989	32.37%

三、公司資本及股本

(一)股本來源

股 本 來 源

年月	發行價格	核定股本		實收股本		備註		
		股 數	金 額 (新台幣元)	股 數	金 額 (新台幣元)	股本來源 (新台幣元)	以現金以外之財產抵充股款者	其他
94.7	10	300,000,000	3,000,000,000	270,500,509	2,705,005,090	資本公積 26,262,180 未分配盈餘 52,524,370（註）	—	—

（註）行政院金融監督管理委員會 94 年 7 月 11 日金管證一字第 0940127933 號函核准。
註 1：應填列截至年報刊印日止之當年度資料。
註 2：增資部分應加註生效（核准）日期與文號。
註 3：以低於票面金額發行股票者，應以顯著方式標示。
註 4：以貨幣債權、技術、商譽抵充股款者，應予敘明，並加註抵充之種類及金額。
註 5；屬私募者，應以顯著方式標示。

股份種類	核定股本			備註
	流通在外股份(註)	未發行股份	合 計	
記名式普通股	270,500,509 股已上市	29,499,491 股	300,000,000 股	

註:請註明該股票是否屬上市或上櫃公司股票(如為限制上市或上櫃買賣者,應予加註)。

總括申報制度相關資訊：不適用

(二)股東結構

95 年 04 月 11 日

股東結構 / 數量	政府機構	金融機構	其他法人	個 人	外國機構及外人	合 計
人 數	0	1	48	30,713	16	30,778
持有股數	0	964,734	136,487,971	131,566,001	1,481,803	270,500,509
持股比例	0.00%	0.36%	50.46%	48.64%	0.54%	100.00%

(三)股權分散情形

每股面額十元　　95 年 04 月 11 日

持股分級	股東人數	持有股數	持股比例
1 至 999	15,685	3,587,901	1.33%
1,000 至 5,000	10,042	20,460,342	7.55%
5,001 至 10,000	2,347	15,338,389	5.67%
10,001 至 15,000	1,134	12,787,795	4.73%
15,001 至 20,000	377	6,562,469	2.43%
20,001 至 30,000	445	10,238,974	3.79%
30,001 至 40,000	194	6,439,472	2.38%
40,001 至 50,000	134	5,971,761	2.21%
50,001 至 100,000	245	16,217,349	6.00%
100,001 至 200,000	113	14,787,402	5.47%
200,001 至 400,000	36	9,566,832	3.54%
400,001 至 600,000	10	4,881,146	1.80%
600,001 至 800,000	6	4,255,890	1.57%
800,001 至 1,000,000	2	1,797,514	0.66%
1,000,001 以上	8	137,607,273	50.87%
合計	30,778	270,500,509	100.00%

(四)主要股東名單

主要股東名稱 \ 股份	持有股數	持股比例
聯聚國際投資股份有限公司	99,006,466	36.60%
臺聯國際投資股份有限公司	24,751,617	9.15%
台聚投資股份有限公司	4,097,182	1.51%
偉達投資股份有限公司	3,881,218	1.44%
陳覺民	1,607,140	0.59%
華運倉儲實業股份有限公司	1,550,000	0.57%
華泰商業銀行股份有限公司	1,500,000	0.56%
翁水紅	1,213,650	0.45%
亞洲信託投資股份有限公司	964,734	0.36%
吳麗華	832,780	0.31%
合計	139,404,787	51.54%

(五)最近兩年度每股市價、淨值、盈餘及股利及相關資料

單位：股/新台幣元

項目＼年度			94 年	93 年	當年度截至 95 年 3 月 31 日（註 8）
每股市價（註1）	最高		12.70	14.75	9.35
	最低		6.90	8.95	7.07
	平均		10.00	12.04	8.27
每股淨值（註2）	分配前		14.52	14.27	14.48
	分配後		*	13.65	—
每股盈餘	加權平均股數		270,500,509	262,621,854	270,500,509
	分配前		0.23	0.67	(0.05)
	分配後（註3）		0.23	0.65	(0.05)
每股股利	現金股利		*	0.2	—
	無償配股	盈餘配股	*	0.2	—
		資本公積配股	*	0.1	—
	累積未付股利（註4）		—	—	—
投資報酬分析	本益比（註5）		10.00	17.86	—
	本利比（註6）		—	60.2	—
	現金股利殖利率（註7）		—	0.02	—

*本年度董事會決議不擬分配，尚未經股東會承認。

註 1：列示各年度普通股最高及最低市價、並按各年度成交值與成交量計算各年度平均市價。

註 2：請以年底已發行之股數爲準並依據次年度股東會決議分配之情形填列。

註 3：如有因無償配股等情形而須追溯調整者，應列示調整前及調整後之每股盈餘。

註 4：權益證券發行條件如有規定當年度未發放之股利得累積至有盈餘年度發放者，應分別揭露截至當年度止累積未付之股利。

註 5：本益比＝當年度每股平均收盤價／每股盈餘。

註 6：本利比＝當年度每股平均收盤價／每股現金股利。

註 7：現金股利殖利率＝每股現金股利／當年度每股平均收盤價。

註 8：每股淨值、每股盈餘應填列截至年報刊印日止最近一季經會計師查核（核閱）之資料；其餘欄位應填列截至年報刊印日止之當年度資料。

(六)公司股利政策及執行狀況

1.公司章程所訂之股利政策

本公司每年決算後如有盈餘，先依法繳納營利事業所得稅及彌補以往年度虧損，加計當年度調整之保留盈餘後，如尚有餘，於提撥百分之十法定盈餘公積後，爲當年度可分配盈餘，再連同以前年度累積未分配盈餘及依法令或主管機關規定提列或轉回特別盈餘公積後之餘額，作爲累積可供分配之盈餘，並得經股東會決議視業務狀況酌予保留部份盈餘後，分派股東股息、紅利及員工紅利；其中員工紅利不低於當年度可分配盈餘之百分之一。

上述員工紅利如以股票發放，本公司之從屬公司員工符合一定條件時，亦得分配之。其一定條件授權董事長訂定之。

本公司產業屬於穩定成長階段。爲考量未來研發需求及多角化經營，現金股息及紅利以不低於全部分派股息及紅利之百分之十爲原則，由董事會擬訂盈餘分派案後，提請股東會決定之。

2.本次股東會擬議股利分配情形：不擬分配

(七)本次股東會擬議之無償配股對公司營業績效及每股盈餘之影響：不擬分配，故無須計算對公司營業績效及每股盈餘之影響。

(八)員工分紅及董事、監察人酬勞：

1.公司章程所載員工分紅及董事、監察人酬勞之成數或範圍：

(1)員工分紅：員工紅利不低於當年度可分配盈餘百分之一。

(2)董事、監察人酬勞：無。

2.董事會通過之擬議配發員工分紅等資訊：

(1)配發員工現金紅利、股票紅利及董事、監察人酬勞金額：

不擬分配。

(2)擬議配發員工股票紅利股數及其占盈餘轉增資之比例：不適用。

(3)考慮擬議配發員工紅利及董事、監察人酬勞後之設算每股盈餘：不擬分配。

3.上年度盈餘用以配發員工紅利及董事、監察人酬勞情形：無。

(九)公司買回本公司股份情形：不適用

四、公司債辦理情形

(一)公司債辦理情形

公司債種類		93 年第一次有擔保普通公司債
發行(辦理)日期		93 年 4 月 21~23 日
面額		新台幣壹仟萬元
發行及交易地點		台灣
發行價格		依面額足額發行
總額		新台幣壹拾壹億元整
利率		年息 1.4686~1.5%
期限		五年期；到期日：98 年 4 月 21~23 日
保證機構		遠東國際商業銀行；台北富邦銀行
受託人		中國國際商業銀行信託部
承銷機構		無
簽證律師		現代法律事務所 郭惠吉律師
簽證會計師		勤業眾信會計師事務所 范有偉會計師、郭慈容會計師
償還方法		本公司債各券均自發行日起屆滿第三年起共分五次還本，屆滿第三年底、第三・五年、第四年底、第四・五年及到期日各還本 20%
未償還本金		新台幣壹拾壹億元整
贖回或提前清償之條款		無
限制條款		本公司各年底流動比率不得低於 130%，負債比率不得高於 120%，利息保障倍數不得低於 150%
信用評等機構名稱、評等日期、公司債評等結果		無
附其他權利	截至年報刊印日止已轉換(交換或認股)普通股、海外存託憑證或其他有價證券之金額	不適用
	發行及轉換(交換或認股)辦法	不適用
發行及轉換、交換或認股辦法、發行條件對股權可能稀釋情形及對現有股東權益影響		不適用
交換標的委託保管機構名稱		無

公司債種類		93 年第二次有擔保普通公司債
發行(辦理)日期		93 年 12 月 24 日
面額		新台幣壹仟萬元
發行及交易地點		台灣
發行價格		依面額足額發行
總額		新台幣柒億元整
利率		年息 2.5%
期限		五年期；到期日：98 年 12 月 24 日
保證機構		中國國際商業銀行國外部；台北富邦銀行西湖分行；中華開發工業銀行高雄分行
受託人		中國信託商業銀行信託部
承銷機構		無
簽證律師		現代法律事務所 郭惠吉律師
簽證會計師		勤業眾信會計師事務所 王小蕙會計師、范有偉會計師
償還方法		本公司債自發行日起屆滿第四、五年各還本二分之一
未償還本金		新台幣柒億元整
贖回或提前清償之條款		無
限制條款		本公司各年底流動比率不得低於 130%，負債比率不得高於 120%，利息保障倍數不得低於 150%
信用評等機構名稱、評等日期、公司債評等結果		無
附其他權利	截至年報刊印日止已轉換(交換或認股)普通股、海外存託憑證或其他有價證券之金額	不適用
	發行及轉換(交換或認股)辦法	不適用
發行及轉換、交換或認股辦法、發行條件對股權可能稀釋情形及對現有股東權益影響		不適用
交換標的委託保管機構名稱		無

註 1：公司債辦理情形含辦理中之公募及私募公司債。辦理中之公募公司債係指已經本會生效（核准）者；辦理中之私募公司債係指已經董事會決議通過者。
註 2：欄位多寡視實際辦理次數調整。
註 3：屬海外公司債者填列。
註 4：如限制發放現金股利、對外投資或要求維持一定資產比例等。
註 5：屬私募者，應以顯著方式標示。
註 6：屬轉換公司債、交換公司債、總括申報發行公司債或附認股權公司債，應依性質按表列格式再揭露轉換公司債資料、交換公司債資料、總括申報發行公司債情形及附認股權公司債資料。

(二)轉換公司債資料：無

(三)交換公司債資料：無

(四)總括申報發行公司債情形：無

(五)附認股權公司債資料：無

五、特別股辦理情形 ：無

六、海外存託憑證辦理情形 ：無

七、員工認股權憑證辦理情形 ：無

八、併購辦理情形 ：無

參、營運概況

一、業務內容

(一)業務範圍：

1.公司所營業務之主要內容及營業比重：

(1)聚苯乙烯及加工品之製銷。

(2)丙烯腈、丁二烯、苯乙烯共聚合樹脂(ABS)之製銷。

(3)丙烯腈、苯乙烯共聚合樹脂(SAN)之製銷。

(4)玻璃棉及其有關產品之製銷。

(5)塑膠原料及加工品之製銷。

(6)E303020 噪音及振動防制工程業

(7)E801010 室內妝潢業

主　要　產　品	營業比重
1.丙烯腈、丁二烯、苯乙烯共聚合樹脂(ABS)	31.24%
2.通用級聚苯乙烯(GPS)	23.71%
3.耐衝擊聚苯乙烯(IPS)	15.56%
4.發泡級聚苯乙烯(EPS)	23.68%
5.曲面印刷(CUBIC)	1.16%
6.玻璃棉產品(Glasswool)	4.50%
7.其他	0.15%

2.公司計劃開發之新產品：無

(二)產業概況：

在國內生產 ABS/PS 同業者眾，ABS/PS/EPS 分別各有 5 家，產能總和遠大於內需，每一廠家幾近有半數產能必須靠外銷才能維持正常的運轉，因此各廠家無不卯足勁極力拓展外銷市場，尤其是大陸市場，這其中緣由一是大陸幾乎是世界生產工廠，需求不斷增加，二來國內下游加工廠也順勢轉往大陸設廠。

ABS/PS 主要供應下游加工資訊產品、家電、家庭日用品、玩

具等行業，在上述產品中，高層次、高附加價值的資訊產品在國內仍占有一席之地外，餘泰半已外移大陸，這是一個不爭的事實。EPS 則主要用在電器產品包裝材及土建用途上，如同 ABS/PS 因部分產業之轉移造成內銷量之流失，但由於外銷市場成長，正好能填補內銷市場的萎縮。

至於上游原料 SM 因屬上游石化原料之一，技術、資本密集，層次高，目前在國內取得無虞，少量不足的量亦很容易自國際市場上買到。

(三)技術及研發概況

1.本年度截至年報刊印日止投入之研發費用

單位：新台幣仟元

年度	研發費用	營業收入	研發費用佔營業收入比例(%)
94 年度	15,733	9,496,274	0.17%
95 年第一季	3,140	2,097,758	0.15%

2.開發成功之技術或產品

(1)電鍍級丙烯腈-丁二烯-苯乙烯聚合物(ABS)1250 品質改善研究

結果：經 SAN & Cake 種類及組成等之調整試驗，可符合客戶耐熱及冷熱循環試驗要求。

(2)丙烯腈-丁二烯-苯乙烯聚合物(ABS) 5000 YI 降低

結果：調整乳化抗氧化劑及添加劑配方，可顯著降低 ABS-5000 YI。

(3)耐熱丙烯腈-丁二烯-苯乙烯聚合物(ABS)開發

結果：調整耐熱改質劑種類及添加量，混煉後 HDT 熱變形溫度明顯改善(> 105℃)，品質可以符合客戶需求。

(4)丙烯腈-丁二烯-苯乙烯聚合物(ABS)耐衝擊強度提昇

結果：PBDL 接枝聚合反應最適配方試驗，持續改善中。

(5)防火級丙烯腈-丁二烯-苯乙烯聚合物(ABS)品質改善

結果：調整防火劑配方及組成，有效提昇防火級 ABS 防火性，降低添加量節省成本。

(6)低發泡劑含量聚苯乙烯(EPS)開發

結果：調整發泡劑含量(BA < 4.5 %)，品質可以符合市場需求。

(7)低發泡劑含量防火級聚苯乙烯(EPS)品質改善

結果：調整發泡劑含量(BA < 4.0 %)，最適配方持續試驗。

(8)耐衝擊級聚苯乙烯(HIPS) High Cis Rubber 評估

結果：使用 High cis BR 於生產耐衝擊級聚苯乙烯，增加原料來源及提昇衝擊強度。

(9) T-beads 聚苯乙烯(EPS)開發

結果：影響現場生產產能下降，且品質尚無法符合客戶需求，停止開發。

(10)特輕料級聚苯乙烯(EPS) 381 品質改善

結果：品質符合 EPS 板材市場需求≦6.5 kg/m3，開發應用於 EPS case 市場。

(11)成本降低專案研究

結果：完成原物料替代品及配方調整研究，有效降低原物料成本。

(12)ABS/GPPS/HIPS/EPS 製程改善

結果：完成 ABS/GPPS/HIPS/EPS 製程改善。

(四) 長、短期業務發展計畫

環顧國內、外市場供需，台灣內需市場在供大於求下，競爭激烈，而鄰近的大陸市場，歷年來需求不斷成長，可開拓之潛在市場大，因應此事實，在近程業務規劃上將產品轉型爲增加特殊等級銷售比重，避開競爭激烈的一般級，並加強兩岸分工，以提昇設備使用率，並在靠近市場地區建立發貨倉庫，以改善交貨服務的品質，擴大市場佔有率。長期業務規劃上則於大陸設廠，一來貼近市場，二來降低運輸成本，提升在大陸地區銷售的競爭力。

二、市場及產銷概況

(一)市場分析

1.主要產品銷售地區及市場佔有率

產品銷售仍以外銷爲主，約佔 ABS/PS 營業額的四分之三，其中又以大陸、香港比重最大，在大陸、香港以外的外銷地區，94 年的努力亦有斬獲，銷售比重日漸增加，達到分散市場、分散風險的目的，由於時勢所趨，未來除穩住內銷佔有，加倍經營大陸、香港市場外，同時也要著力於其他外銷地區，平衡市場的分佈。

94 年本公司產品銷售地區約爲：

(1)ABS/PS 產品

國內市場	20%
大陸及香港地區	42%
東南亞地區	6%
其他地區	32%

(2)玻璃棉產品

國內市場：	76%
大陸及香港地區：	5%
東南亞地區：	5%
其他地區：	14%

2.市場未來的供需狀況與成長性

(1)ABS/PS 產品

雖然市場仍呈供過於求，但在全球經濟一片看好情況下，未來在銷售上縱然面臨激烈的價格競爭，亦應會在有獲利的前提下衝刺；本公司 PS 系列產品在引進 NOVA 製程並發揮其特有特色，滿足不同層次客戶需求，在國內、外市場已佔有一席之地，EPS 成功開發歐、美市場，順利的分散市場，大陸 EPS 廠順利的運轉後，將積極尋求獲利以回饋母公司。充分發揮投資大陸當地的正面效益。

(2)玻璃棉產品

因韓鍰升值幅度大於台幣，加上俄羅斯市場掘起，台灣已非韓國產品主要傾銷對象。科威特新廠的產品目前主要銷往東南亞其他國家，尚無進入台灣跡象，故國內價格競爭狀況已漸舒緩。

國內景氣穩定復甦，高鐵工程交貨已近尾聲，目前市場焦點集中在高雄捷運及中部科學園區等大型公共建設。估計 95 年內銷可維持 85%的市場佔有率，內外銷約爲 65%與 35%之比。

3.競爭利基及發展遠景的有利及不利因素與因應對策

(1)有利因素

◆ABS/PS 產品

a.優良傳統，經驗的傳承，台達的服務，有口皆碑，有利於與客戶接近。

b.廣東中山廠業務推廣順利，已在大陸市場建立知名度，中山廠產能擴建及天津 EPS 廠皆已完工，將是大陸 EPS 業領導品牌之一，且是華北地區第一家生產商。

c.國內產能充分運轉，降低生產成本，產品售價更具競爭力，良性互動下，有利於產、銷之間創造更多利潤。

◆玻璃棉產品

a.國際景氣已有復甦跡象，價格競爭現象趨緩。

b.韓國國內市場仍佳，對傾銷意願不高。

c.行銷通路依舊穩固，利於市場競爭。

e.增加棉管自動生產線，強化競爭能力。

f.政府擴大內需和增加公共建設的政策不變，對玻璃棉市場有利。

(2)不利因素

◆ABS/PS 產品

a.亞洲地區 ABS/GPS/IPS/EPS 業者產能不斷擴充，國際知

名大廠亦紛紛在大陸加碼投資，市場爭奪更是白熱化。

因應對策

- 轉型，提升產品品質，開發特殊品級，區隔市場，避開市場價格的競爭。
- 發揮極限產能，降成本，再選擇有利產品銷售。
- 於大陸不同地點設立產、銷據點，擴大現有產能與同業競逐市場外，更可貼近市場。

b.主原料 SM 行情上、下起伏大，產、銷掌控不易。

因應對策

- 與客戶協商，以雙方彼此可接受情況，定下計價公式進行交易，減少因原料成本上、下落差造成的利潤風險及消弭客戶購料之不穩定性。

◆玻璃棉產品

a.台幣有升值趨勢，對進口商有利。

因應對策：加強市場行銷及鞏固通路，大型案件以彈性售價對應。

b.國內公共工程及民間投資不足，市場需求增加有限。

因應對策：多樣開發高附加價值玻璃棉產品，並積極引進銷售岩棉、岩棉天花板、鋁箔等相關產品以增加利潤。

c.國內天花板及輕隔間防火法規對玻璃棉不利

因應對策：積極改良產品，並與相關建材廠商合作，合力拓展市場。

d.替代品充斥市場。

因應對策：加強專案拜訪及控管，防止玻璃棉材料遭變更。

(二)主要品之重要用途及產製過程

1.主要產品之重要用途

(1)ABS 樹脂：資訊設備、OA 設備、家電及電子零件產品、衛浴設備、玩具、汽機車零件、鞋跟、手提箱、日用品、電話機、文具、錄影帶、運動器材。

(2)SAN 樹脂：打汁機外殼、粉盒、透明裝飾品。

(3)通用級聚苯乙烯：燈飾、文具、珍珠紙、家電零件、日用品、文具、錄音(影)帶。

(4)耐衝擊聚苯乙烯：資訊設備、家電產品、玩具、日用品、文具、音(影)帶、電子零件、衛生杯等。

(5)發泡級聚苯乙烯：建材絕緣板、包裝器材、保溫材料。

(6)T-Fine 塑膠加工品：免洗餐具、塑膠杯等。

(7)曲面印刷 Cubic：塑膠、金屬、木材、石膏、玻璃、陶瓷製品之特殊印刷技術。

(8)玻璃棉：

a.空調風管保冷材。

b.金屬屋頂、牆壁斷熱材。

c.乾式隔牆內層填充隔音吸音材。

d.室內裝潢天花、壁板材。

e.石化工業及機械設備保溫材。

f.家電用品斷熱吸音材。

g.車輛、船舶用斷熱隔音材。

h.帷幕牆斷熱材。

2.主要產品之產製過程

A.丙烯腈、丁二烯、苯乙烯共聚體(ABS)樹脂製程

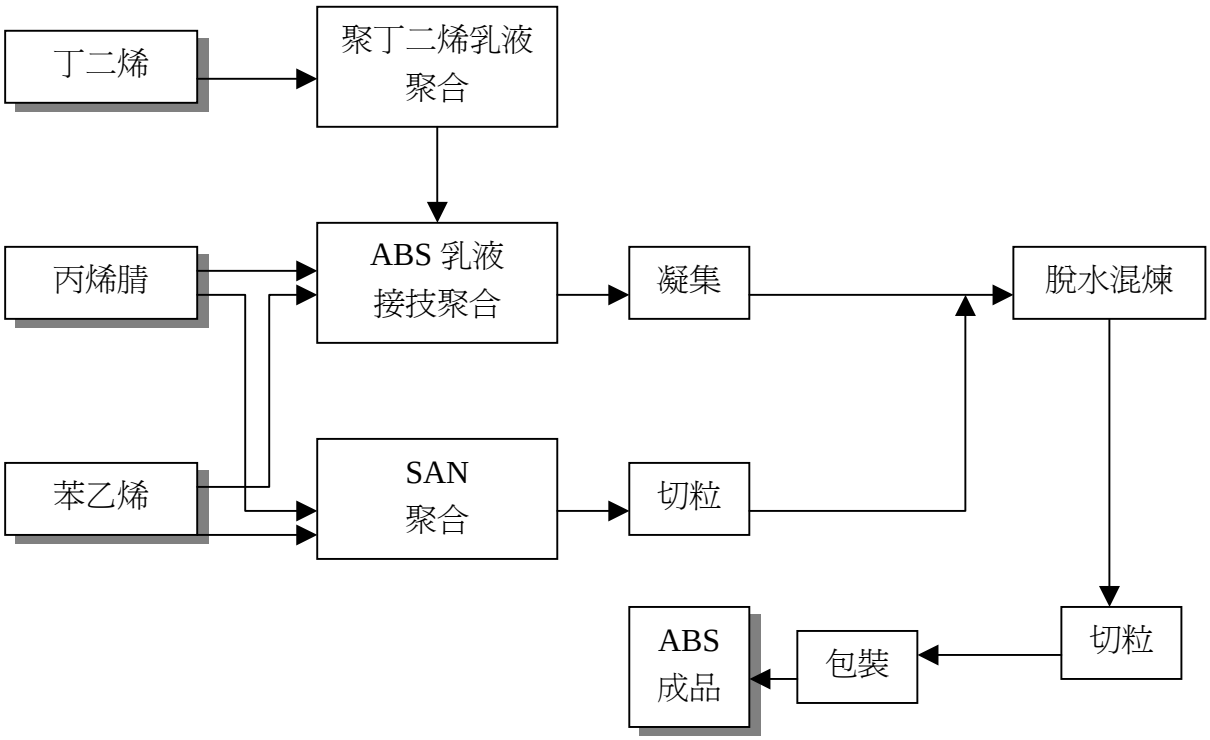

B.通用級聚苯乙烯(GPS)製程流程

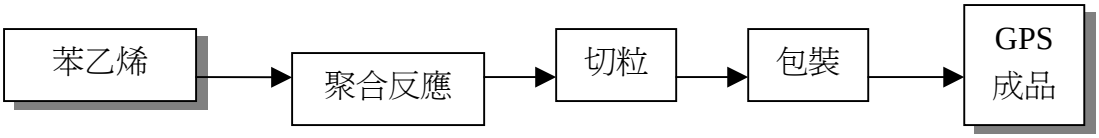

C.耐衝擊聚苯乙烯(IPS)製程

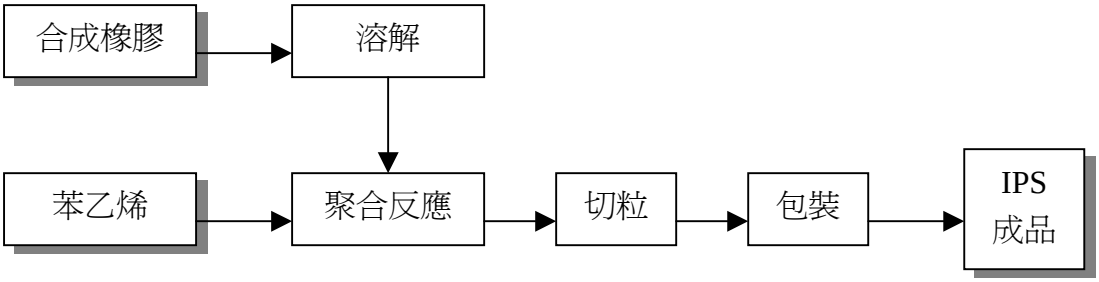

D.發泡聚苯乙烯(EPS)製程

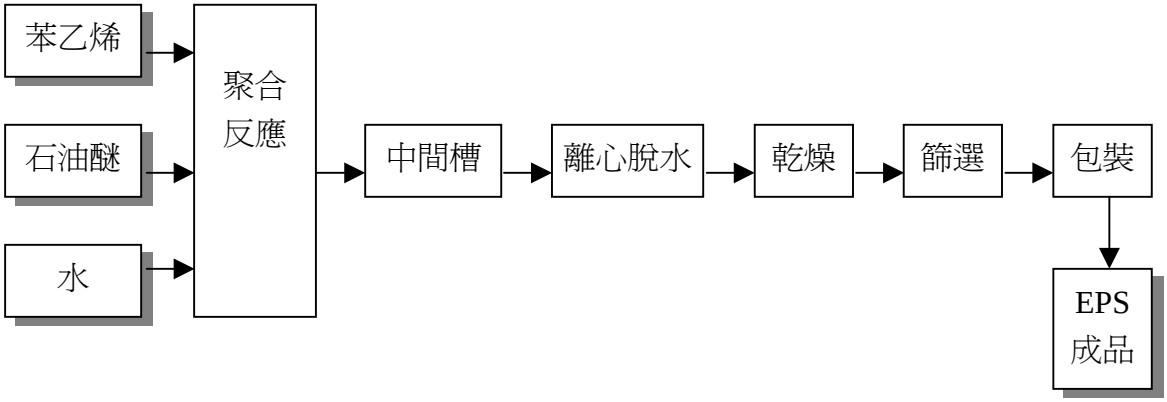

E.玻璃棉產品

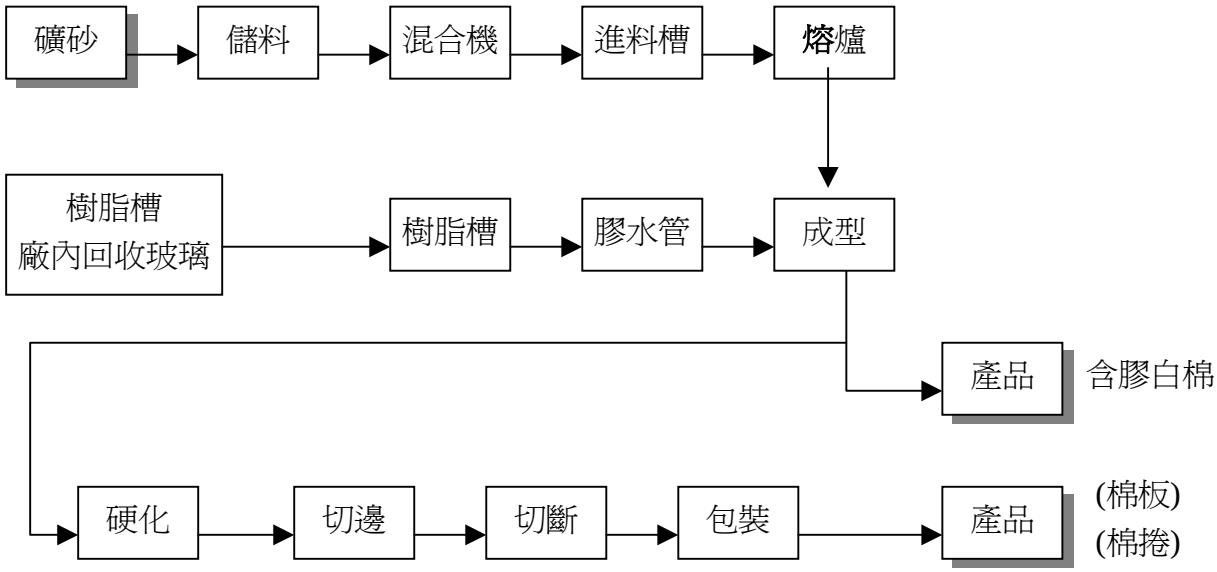

F.曲面印刷

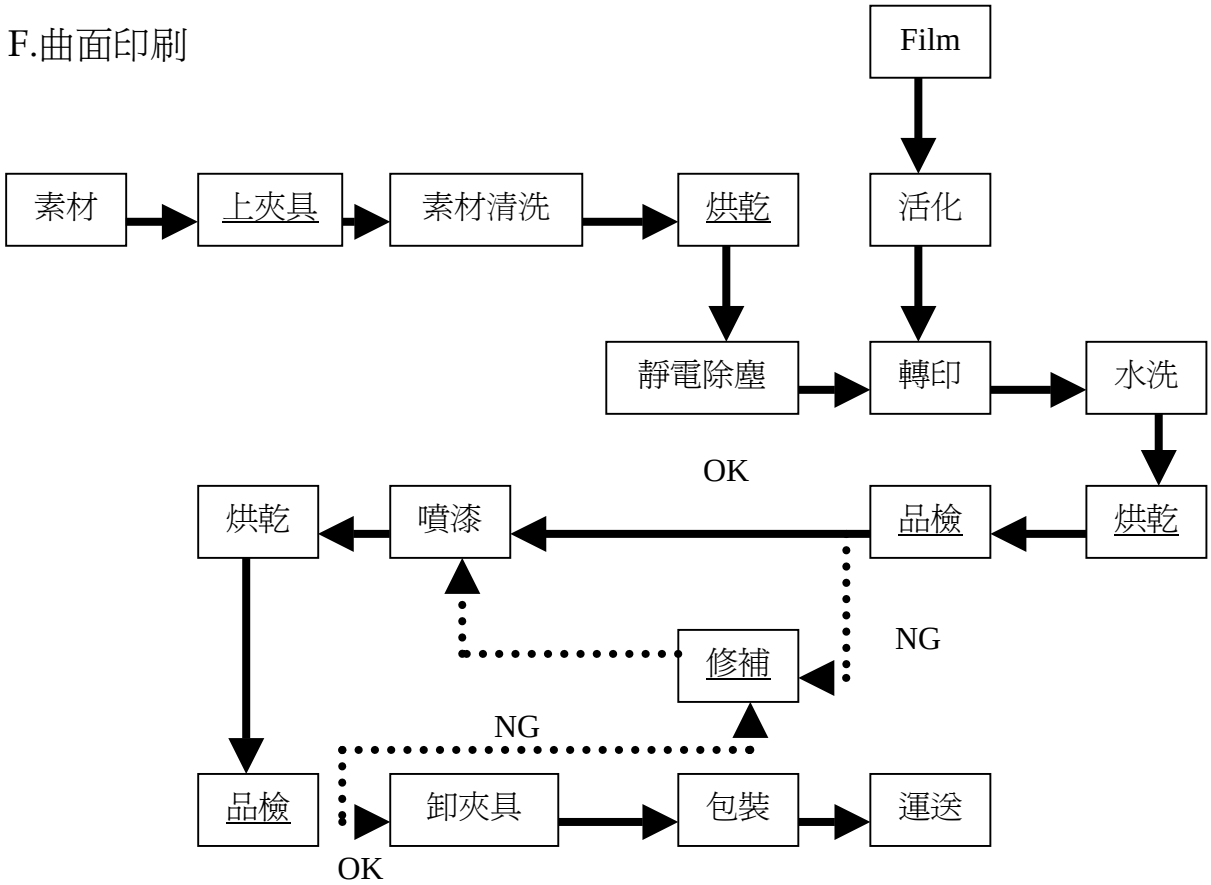

(三)主要原料之供應狀況

1.苯乙烯單體 (SM)

SM 市場供求漸趨平衡,本公司除固定每月向台苯公司購買 8,000 公噸，並向國外合約供應商殼牌公司等直接進口，供應不虞缺乏。

2.丙烯腈 (AN)

長期由中石化供應，由於購買量不大，供應不虞缺乏。

3.丁二烯(BD)

與中油訂定供料合約，公司亦視市場供需狀況不定時向國外進口，以支應需求。

4.石油醚

部份向中油購買，部份直接進口，供應不虞缺乏。

5.玻璃矽砂

玻璃綿產品之主要原料，由於單價較低，固定由國內供應，其量與價之變動較小，可充分掌握。

(四)最近兩年度主要進銷貨客戶名單

1.主要銷貨客戶名單：無

2.主要進貨客戶名單

單位：新台幣仟元

年度 客戶名稱	94 年度		93 年度	
	金額	占全年度進貨淨額比例	金額	占全年度進貨淨額比例
台苯	3,106,691	41.7%	3,096,851	43%
Shell Eastern	1,423,794	19.1%	1,264,681	17.6%

進貨增減變動原因：94 年原油維持高價位，原料價格持續攀高，造成進貨金額增加。

(五)最近二年度生產量值表

數量：公噸　金額：新台幣仟元

年度 生產量值 主要商品	九十四年度			九十三年度		
	產能	產量	產值	產能	產量	產值
ABS 樹脂	60,000	60,928	2,665,268	60,000	59,894	2,592,443
SAN 樹脂(註 1)	-	-	-	-	10	354
通用級聚苯乙烯 GPS	70,000	58,604	2,101,965	70,000	37,375	1,404,059
耐衝擊聚苯乙烯 IPS	30,000	37,547	1,434,207	30,000	47,535	1,878,528
發泡級聚苯乙烯 EPS	50,000	47,656	1,955,363	50,000	45,412	1,765,343
小計	210,000	204,735	8,156,803	210,000	190,226	7,640,727
曲面印刷(註 2)	200	147	88,090	200	213	138,944
玻璃棉產品	8,600	8,122	302,095	8,000	8,008	277,281
合　　計	-		8,546,988	-		8,056,952

註 1：產能併入 ABS 樹脂
註 2：曲面印刷計量單位：仟格 JIG’000

(六)最近二年度銷售量值

數量：公噸　金額：新台幣仟元

94 年 度						
產品種類	內銷		外銷		合計	
	數量	金額	數量	金額	數量	金額
ABS 樹脂	11,670	576,417	51,617	2,404,139	63,287	2,980,556
SAN 樹脂	0	0	0	0	0	0
通用級聚苯乙烯 GPS	25,078	942,339	33,945	1,309,313	59,023	2,251,682
耐衝擊聚苯乙烯 IPS	4,361	176,079	32,245	1,301,446	36,606	1,477,525
發泡級聚苯乙烯 EPS	2,770	102,082	51,716	2,147,020	54,486	2,249,102
塑膠加工品 T-FINE	0.3	10	0	0	0.3	10
小計	43,879	1,796,957	169,523	7,161,918	213,402	8,958,875
曲面印刷(註 1)	146	110,233	0	0	146	110,233
玻璃棉產品(註 2)	8,809	322,981	2,740	104,185	11,549	427,166
總計		2,230,171		7,266,103		9,496,274

註 1.曲面印刷計量單位：仟格 JIG’000

註 2.玻璃棉產品中含進口岩棉及鋁箔銷售

數量：公噸　金額：新台幣仟元

93 年 度						
產品種類	內銷		外銷		合計	
	數量	金額	數量	金額	數量	金額
ABS 樹脂	15,101	686,454	45,385	1,962,209	60,485	2,648,664
SAN 樹脂	20	815	0	0	20	815
通用級聚苯乙烯 GPS	18,061	696,582	18,700	709,185	36,761	1,405,767
耐衝擊聚苯乙烯 IPS	5,394	207,024	39,775	1,618,139	45,169	1,825,163
發泡級聚苯乙烯 EPS	4,294	160,449	41,064	1,708,095	45,358	1,868,544
塑膠加工品 T-FINE	1	29	0	0	1	29
小計	42,871	1,751,353	144,924	5,997,628	187,795	7,748,981
曲面印刷(註 1)	213	160,821	0	0	213	160,821
玻璃棉產品(註 2)	7,820	304,156	2,473	96,646	10,293	400,802
總計		2,216,330		6,094,274		8,310,604

註 1.曲面印刷計量單位：仟格 JIG’000

註 2.玻璃棉產品中含進口岩棉及鋁箔銷售

三、從業員工

年　　度		93 年度	94 年度	截至 95年3月31日
員工人數	直接人工	272	266	258
	間接人工	166	167	168
	合計	438	433	426
平　均　年　齡		43	43.6	43.9
平 均 服 務 年 資		15.5	15.6	16
學歷分佈比率	研究所(含)以上	2%	2%	2%
	大學	16%	16%	16%
	專科	30%	30%	31%
	高中(含)以下	52%	52%	51%

四、環保支出資訊

(一)最近二年度因污染環境所受損失及處分之總額

項　　目	九　十　四　年　度	九十五年度第一季
污染狀況（種類、程度）	林園廠廢棄物儲存堆放不當，違反廢棄物清理法 林園廠廢棄物自行處理未於 24 小時內申報，違反廢棄物清理法 前鎮廠排放水 SS 34mg/L，超過排放標準 30mg/L	無
賠償對象或處分單位	高雄縣環保局 高雄縣環保局 高雄市環保局	無
賠償金額或處分情形	6 仟元 6 仟元 60 仟元	無
其他損失	無	無

(二)因應對策

1.擬採行改善措施部分

(1)改善計劃：

九十四年度
廢棄物儲存堆放於規定場所並加強通報管理

(2)未來三年預計環保資本支出：

單位：新台幣仟元

	九十五年度	九十六年度	九十七年度
①林園廠汙泥上浮槽下方水管及汙泥管更新	$ 170	$ -	$ -
②林園廠廢氣（FG）系統增設流量計	400	-	-
③林園廠焚化爐風管更新	440	95	-
林園廠焚化爐熱安撫器更新爲濕式洗滌塔	900	135	-
⑤前鎮廠成品倉庫消防設備增建	500	500	-
⑥前鎮廠廠區南側消防系統增建	1,000	950	-

(3)改善後之影響：

持續投資改善環保公共安全，以符合法規，並保持公司永續經營之良好形象。

2.未採取因應對策部分（不適用）

(三)歐盟有害物質限用指令(RoHS)之實施對本公司無影響。

五、勞資關係

(一)各項員工福利措施、進修、訓練、退休制度與其實施情形，以及勞資間之協議與各項員工權益維護措施情形：

1.本公司依法提撥福利金,成立職工福利委員會執行並監督各項員工福利措施。

2.本公司員工一律參加勞保、健保、團保,提供配偶及子女醫療給付，癌症醫療等，並爲差旅員工投保差旅險，充分保障員工各項保險需求。

3.本公司向來重視員工之教育訓練，並依員工之訓練需求施予職前訓練、在職訓練、工作教導及提供網路學習等方式，以提昇員工之技能與素質。

3.1 與財務資訊透明有關人員九十四年度取得主管機關認可之相關證照：

(1)(94)會教稽第0916019號合格證書。

(2)(94)會教(財會主管)字第0286號合格證書。

3.2 九十四年人才培訓支出計438仟元。

4.本公司員工退休依勞基法有關法令辦理。按月依薪資總額百分之九提撥退休準備金存入專戶，並成立勞工退休準備金監督委員會，負責管理及監督。另依勞工退休金條例規定，按月爲適用新制員工提繳薪資總額百分之六之退休金存入勞工保險局設立之個人帳戶。

5.爲維繫良好勞資關係，本公司隨時與產業工會幹部做意見溝通，並設有意見箱，使員工得以充分反映意見。

6.本公司訂有員工工作規則，並於到職時發給，做爲約束員工及遵行倫理的書面守則，由勞資雙方共同遵守，建構良好的職場秩序。

7.本公司爲維護員工職場安全，除建置各項污染防治及消防安全設備外，並提供員工護目鏡等個人防護器具，且不定時舉辦或派員參加相關訓練。

(二)本公司勞資關係和諧，截至年報刊印日止並無任何勞資糾紛事件及損失，預計未來亦無此類事件。

六、重要契約

(一)長期供銷契約：

1.本公司於九十年一月一日起與殼牌化學公司訂立買賣苯乙烯合約三年，至九十二年十二月三十一日止，到期續約至九十七年七月三十一日止，於合約期間內雙方承諾本公司每年向殼牌化學公司進口 24,000 至 48,000 公噸，價格依雙方協議訂價原則計價，本公司應於裝船前開立銀行信用狀。

2.本公司於九十一年一月一日起與住友化學公司訂立買賣苯乙烯合約二年，至九十二年十二月三十一日止，到期續約至九十五年十二月三十一日止，於合約期間內雙方承諾本公司每年向住友化學公司購買 32,000 公噸，價格依雙方協議訂價原則計價，本公司應於裝船前開立銀行信用狀。

3.本公司於九十四年一月一日起與中國石油股份有限公司司訂立買賣丁二烯合約一年，至九十四年十二月三十一日止(每年續約)，中油同意每年出售丁二烯 7,800 公噸予本公司，價格依中油計價原則行之，貨款之支付必須於提貨之次月十五日前付清。

(二)技術合作契約：

1.本公司與日本 TOYO 工程公司於八十五年九月十九日簽訂年產三萬公噸丙烯腈、苯乙烯共聚合樹脂（SAN）生產技術合約，藉以改善製程技術，減少污染，提高品質及產能。該專利權合約爲期十年，至九十五年十一月八日止。

2.本公司與大日本印刷公司簽訂曲面印刷技術合作契約，進行曲面印刷技術之移轉，合作期間自八十五年十二月一日起，本案係屬全世界首創的印刷技術，可以在凹凸不平物體表面上（如電話機、汽機車零件等）印製各種圖案，有利於產品附加價值的提高。本項技術並已獲美、日、加拿大、西德、荷蘭、法國、英國等多國專利。

3.本公司與美商 Owens Corning 公司簽訂提供本公司生產玻璃棉絕緣產品製造之專門技術，合約期限自八十六年三月三日至九十六年三月二日。

4.本公司與瑞士商 NOVA Chemicals 簽訂年產十萬噸 G/IPS 新製程之專門技術，合約期限自八十八年五月十日起十年內有效。

(三)工程契約：無

(四)長期借款契約：無

肆、資金運用計劃執行情形

一、計劃內容及執行情形：無。

前次現金增資尚未完成者之內容及執行情形：無。

伍、財務概況

一、最近五年度簡明財務報告

(一)簡明資產負債表

單位：新台幣仟元

項目＼年度		最近五年度財務資料(註1)					當年度截至95年03月31日財務資料(註3)
		94 年	93 年	92 年	91 年	90 年	
流動資產		$3,764,096	$4,375,278	$2,604,435	$2,331,405	$1,394,681	$4,246,005
基金及投資		1,050,840	1,145,463	851,898	831,990	736,035	1,165,023
固定資產(註2)		1,613,542	1,781,146	1,867,994	1,988,001	2,133,861	1,581,219
其他資產		516,523	446,101	465,694	476,467	497,045	494,310
資產總額		6,945,001	7,747,988	5,790,021	5,627,863	4,761,622	7,486,557
流動負債	分配前	714,545	1,624,731	931,102	719,787	614,686	1,256,881
	分配後	714,545	1,678,845	931,102	719,787	614,686	1,256,881
長期負債		1,800,000	1,800,000	700,000	700,000	-	1,800,000
其他負債		503,431	576,670	551,977	518,895	471,487	369,035
負債總額	分配前	3,017,976	4,001,401	2,183,079	1,938,682	1,086,173	3,569,776
	分配後	3,017,976	4,055,515	2,183,079	1,938,682	1,086,173	3,569,776
股　本		2,705,005	2,626,219	2,626,219	2,626,219	2,626,219	2,705,005
資本公積		676,021	591,738	591,738	591,530	596,068	676,021
保留盈餘	分配前	646,267	689,484	512,855	590,173	561,916	633,493
	分配後	646,267	582,846	512,855	590,173	561,916	633,493
金融商品未實現損益		-	-	-	-	(17,576)	10,220
累積換算調整數		11,982	(24,703)	22,539	31,671	33,421	4,292
未認列爲退休金成本之淨損失		(112,250)	(136,151)	(146,409)	(150,412)	(124,599)	(112,250)
股東權益總額	分配前	3,927,025	3,746,587	3,606,942	3,689,181	3,675,449	3,916,781
	分配後	3,927,025	3,692,473	3,606,942	3,689,181	3,675,449	3,916,781

註 1：凡未經會計師查核簽證之年度，應予註明。
註 2：當年度曾辦理資產重估價者，應予列註辦理日期及重估增值金額。
註 3：上市或股票已在證券商營業處所買賣之公司並應列示截至年報刊印日之前一季止，另財務資料是否經會計師簽證、核閱或兩者皆否，應予註明。
註 4：上稱分配後數字，請依據次年度股東會決議之情形填列。
註 5：財務資料經主管機關通知應自行更正或重編者，應以更正或重編後之數字列編，並註明其情形及理由。

(二)簡明損益表

單位：新台幣仟元

年度 / 項目	最近五年度財務資料(註1)					當年度截至95年03月31日財務資料(註2)
	94 年	93 年	92 年	91 年	90 年	
營業收入	$9,496,274	$8,310,604	$6,020,751	$5,173,425	$4,090,405	2,097,758
營業毛利	633,763	577,335	386,967	283,763	262,901	120,035
營業損益	135,868	140,300	(21,159)	(116,885)	(80,775)	15,309
營業外收入及利益	185,828	184,098	74,938	170,762	74,939	20,410
營業外費用及損失	257,236	136,826	131,022	48,344	177,395	56,681
繼續營業部門稅前損益	64,460	187,572	(77,243)	5,533	(183,231)	(20,962)
繼續營業部門損益	-	-	-	-	-	(15,317)
會計原則變動之累積影響數	-	-	-	-	-	2,543
本期損益	63,528	176,722	(77,243)	23,865	(148,762)	(12,774)
每股盈餘	0.23	0.65	(0.29)	0.09	(0.55)	(0.05)

註 1：凡未經會計師查核簽證之年度，應予註明。

2：上市或股票已在證券商營業處所買賣之公司並應列示截至年報刊印日之前一季止，另財務資料是否經會計師簽證、核閱或兩者皆否，應予註明。

3：停業部門損益、非常損益及會計原則變動之累積影響數以減除所得稅後之淨額列示。

4：財務資料經主管機關通知應自行更正或重編者，應以更正或重編後之數字列編，並註明其情形及理由。

(三)簽證會計師姓名及查核意見

年度	會計師姓名		會計師之查核意見
94	韋亮發	王小蕙	無保留意見
93	王小蕙	范有偉	無保留意見
92	范有偉	郭慈容	無保留意見
91	郭慈容	范有偉	無保留意見
90	郭慈容	謝金虎	無保留意見

二、最近五年度財務分析

年　度（註1） 分析項目（註2）		最近五年度財務分析					當年度截至95年03月31日（註3）
		94年	93年	92年	91年	90年	
財務結構（%）	負債占資產比率	43.46	51.64	37.70	34.45	22.81	47.68
	長期資金占固定資產比率	354.93	311.41	230.57	220.78	172.24	361.54
償債能力%	流動比率	526.78	269.29	279.71	323.90	226.89	337.82
	速動比率	378.23	181.14	204.03	247.04	140.16	250.95
	利息保障倍數	2.25	8.10	(2.42)	1.64	(36.17)	(0.44)
經營能力	應收款項週轉率（次）	8.19	8.23	5.98	6.55	6.56	6.06
	平均收現日數	45	44	61	56	56	60
	存貨週轉率（次）	8.28	8.76	10.64	11.01	9.05	7.95
	應付款項週轉率（次）	13.38	13.66	14.00	15.23	16.48	13.03
	平均銷貨日數	44	42	34	33	40	46
	固定資產週轉率（次）	5.89	4.67	3.22	2.60	1.92	5.31
	總資產週轉率（次）	1.37	1.07	1.04	0.92	0.86	1.12
獲利能力	資產報酬率（%）	1.39	2.90	(1.06)	0.58	(3.08)	(0.18)
	股東權益報酬率（%）	1.66	4.81	(2.12)	0.65	(3.96)	(1.30)
	占實收資本比率(%) 營業利益(損失)	5.02	5.34	(0.81)	(4.45)	(3.08)	2.26
	占實收資本比率(%) 稅前純益(損)	2.38	7.14	(2.94)	0.21	(6.98)	(2.72)
	純益率（%）	0.67	2.13	(1.28)	0.46	(3.64)	(0.61)
	每股盈餘（元）	0.23	0.65	(0.29)	0.09	(0.55)	(0.05)
現金流量	現金流量比率（%）	29.70	(0.97)	1.19	8.69	4.18	6.82
	現金流量允當比率(%)	19.39	22.03	24.33	78.26	70.40	24.75
	現金再投資比率(%)	1.80	(0.18)	0.15	0.97	0.42	0.96
槓桿度	營運槓桿度	-	-	-	-	-	-
	財務槓桿度	1.62	1.26	0.48	0.93	0.94	6.09

說明最近二年度各項財務比率變動原因。（若增減變動未達 20% 者可免分析）
94 年無短期借款致流動比率及速動比率增加。
94 年純益減少致利息保障倍數、資產報酬率、股東權益報酬率、稅前損益占實收資本比、純益率及每股盈餘減少。
94 年利息增加致利息保障倍數減少、財務槓桿度增加。
94 年銷貨增加致固定資產週轉率及總資產週轉率增加。

＊若有編製合併報表者，得一併揭露合併財務比率分析。

註 1：未經會計師查核簽證之年度，應予註明。

註 2：上市或股票已在證券商營業處所買賣之公司並應將截至年報刊印日之前一季止之當年度財務資料併入分析。

註 3：年報本表末端，應列示如下之計算公式：

1.財務結構

(1)負債占資產比率＝負債總額／資產總額。

(2)長期資金占固定資產比率＝（股東權益淨額＋長期負債）／ 固定資產淨額。

2.償債能力

(1)流動比率＝流動資產／流動負債。

(2)速動比率＝（流動資產－存貨－預付費用）／流動負債。

(3)利息保障倍數＝所得稅及利息費用前純益／本期利息支出。

3.經營能力

(1)應收款項(包括應收帳款與因營業而產生之應收票據)週轉率＝ 銷貨淨額／各期平均應收款項(包括應收帳款與因營業而產生之應收票據)餘額。

(2)平均收現日數＝365／應收款項週轉率。

(3)存貨週轉率＝銷貨成本／平均存貨額。

(4)應付款項(包括應付帳款與因營業而產生之應付票據)週轉率＝ 銷貨成本／各期平均應付款項(包括應付帳款與因營業而產生之應付票據)餘額。

(5)平均銷貨日數＝365／存貨週轉率。

(6)固定資產週轉率＝銷貨淨額／固定資產淨額。

(7)總資產週轉率＝銷貨淨額／資產總額。

4.獲利能力

(1)資產報酬率＝〔稅後損益＋利息費用×（１－稅率）〕／ 平均資產總額。

(2)股東權益報酬率＝稅後損益／平均股東權益淨額。

(3)純益率＝稅後損益／銷貨淨額。

(4)每股盈餘＝（稅後淨利－特別股股利）／加權平均已發行股數。（註 4）

5.現金流量

(1)現金流量比率＝營業活動淨現金流量／流動負債。

(2)淨現金流量允當比率＝最近五年度營業活動淨現金流量／最近五年度(資本支出＋存貨增加額＋現金股利)。

(3)現金再投資比率＝(營業活動淨現金流量－現金股利)／(固定資產毛額＋長期投資＋其他資產＋營運資金)。(註 5)

6.槓桿度：

(1)營運槓桿度＝(營業收入淨額－變動營業成本及費用) ／ 營業利益(註 6)。

(2)財務槓桿度＝營業利益 ／ (營業利益－利息費用)。

註 4：上開每股盈餘之計算公式，在衡量時應特別注意下列事項：

1.以加權平均普通股股數爲準，而非以年底已發行股數爲基礎。

2.凡有現金增資或庫藏股交易者，應考慮其流通期間，計算加權平均股數。

3.凡有盈餘轉增資或資本公積轉增資者，在計算以往年度及半年度之每股盈餘時，應按增資比例追溯調整，無庸考慮該增資之發行期間。

4.若特別股爲不可轉換之累積特別股，其當年度股利（不論是否發放）應自稅後淨利減除、或增加稅後淨損。特別股若爲非累積性質，在有稅後淨利之情況，特別股股利應自稅後淨利減除；如爲虧損，則不必調整。

註 5：現金流量分析在衡量時應特別注意下列事項：

1.營業活動淨現金流量係指現金流量表中營業活動淨現金流入數。

2.資本支出係指每年資本投資之現金流出數。

3.存貨增加數僅在期末餘額大於期初餘額時方予計入，若年底存貨減少，則以零計算。

4.現金股利包括普通股及特別股之現金股利。

5.固定資產毛額係指扣除累計折舊前之固定資產總額。

註 6：發行人應將各項營業成本及營業費用依性質區分爲固定及變動，如有涉及估計或主觀判斷，應注意其合理性並維持一致。

註 7：本公司與銀行簽訂之保證契約，利息保障倍數之計算約定如下：

利息保障倍數＝（所得稅及利息費用前純益+折舊+攤銷）／本期利息支出。本公司之財務狀況尚符合上述條款。

三、最近年度財務報告之監察人審查報告

台達化學工業股份有限公司監察人查核報告書

董事會造送本公司九十四年度營業報告書、經勤業眾信會計師事務所韋亮發會計師暨王小蕙會計師查核簽證之財務報表（包括個別財務報表及合併財務報表）、盈餘分派案，經本監察人等查核認為符合公司法等相關法令，爰依公司法第二一九條之規定，備具報告書，敬請鑒核。

此上

本公司九十五年股東常會

台達化學工業股份有限公司

監　察　人：柯　衣　紹

黃　惠　珍

中　華　民　國　九　十　五　年　四　月　十　四　日

四、最近年度財務報表

會計師查核報告

台達化學工業股份有限公司　公鑒：

台達化學工業股份有限公司民國九十四年及九十三年十二月三十一日之資產負債表，暨民國九十四年及九十三年一月一日至十二月三十一日之損益表、股東權益變動表及現金流量表，業經本會計師查核竣事。上開財務報表之編製係管理階層之責任，本會計師之責任則爲根據查核結果對上開財務報表表示意見。

本會計師係依照會計師查核簽證財務報表規則及一般公認審計準則規劃並執行查核工作，以合理確信財務報表有無重大不實表達。此項查核工作包括以抽查方式獲取財務報表所列金額及所揭露事項之查核證據、評估管理階層編製財務報表所採用之會計原則及所作之重大會計估計，暨評估財務報表整體之表達。本會計師相信此項查核工作可對所表示之意見提供合理之依據。

依本會計師之意見，第一段所述財務報表在所有重大方面係依照證券發行人財務報告編製準則及一般公認會計原則編製，足以允當表達台達化學工業股份有限公司民國九十四年及九十三年十二月三十一日之財務狀況，暨民國九十四年及九十三年一月一日至十二月三十一日之經營成果及現金流量。

台達化學工業股份有限公司民國九十四及九十三年度之合併財務報表，亦經本會計師出具無保留意見之查核報告在案。

勤業眾信會計師事務所

會 計 師　韋　亮　發　　會 計 師　王　小　蕙

財政部證券暨期貨管理委員會核准文號
台財證六字第 0920123784 號

財政部證券暨期貨管理委員會核准文號
台財證六字第 0920123784 號

中　華　民　國　九十五　年　三　月　二　日

台達化學工業股份有限公司
資 產 負 債 表
民國九十四年及九十三年十二月三十一日

代碼	資產	九十四年十二月三十一日 金額	%	九十三年十二月三十一日 金額	%
	流動資產				
1100	現金及約當現金（附註二及四）	$ 183,639	3	$ 54,115	1
1110	短期投資（附註二及五）	1,145,891	17	1,942,592	25
1120	應收票據（附註二及六）	230,979	3	209,943	3
1140	應收帳款－淨額（附註二、六及二十）	1,142,085	16	736,389	9
1180	其他應收款－關係人（附註二十）	9,694	-	167,032	2
1190	其他金融資產－流動（附註二及二十三）	829	-	7,245	-
120X	存貨（附註二及七）	993,188	14	1,146,651	15
1286	遞延所得稅資產－流動（附註二及十六）	7,711	-	20,488	-
1298	預付費用及其他流動資產（附註十六）	50,080	1	90,823	1
11XX	流動資產合計	3,764,096	54	4,375,278	56
	長期股權投資（附註二、八及二十二）				
142101	採權益法之長期投資	959,530	14	1,043,469	14
142102	採成本法之長期投資	91,310	1	101,994	1
1421	長期股權投資合計	1,050,840	15	1,145,463	15
	固定資產（附註二、九及二十二）				
	成本				
1501	土地	255,269	4	255,269	3
1521	房屋及改良物	579,177	8	552,399	7
1531	機器設備	2,753,405	40	2,656,176	34
1551	交通及運輸設備	24,258	-	24,264	1
1681	雜項設備	211,706	3	206,780	3
15X1	成本合計	3,823,815	55	3,694,888	48
15X8	重估增值成本	381,360	5	381,360	5
15XY	成本及重估增值合計	4,205,175	60	4,076,248	53
15X9	累積折舊	(2,654,859)	(38)	(2,477,697)	(32)
		1,550,316	22	1,598,551	21
1670	未完工程及預付設備款項	63,226	1	182,595	2
15XX	固定資產淨額	1,613,542	23	1,781,146	23
1770	遞延退休金成本（附註二及十五）	18,638	1	21,744	-
	其他資產				
1800	出租資產－淨額（附註二、十及二十二）	99,970	1	102,726	1
1830	遞延費用（附註二及十一）	188,964	3	154,190	2
1850	長期應收款－關係人（附註二十）	119,888	2	97,951	1
1860	遞延所得稅資產－非流動（附註二及十六）	68,889	1	36,735	1
1880	閒置資產及其他（附註二、三、十二及二十二）	20,174	-	32,755	1
18XX	其他資產合計	497,885	7	424,357	6
1XXX	資產總計	$ 6,945,001	100	$ 7,747,988	100

董事長：吳亦圭　　總經理：鄭大志

單位：除每股面額以新台幣元爲單位外，餘係新台幣仟元

代碼	負債及股東權益	九十四年十二月三十一日 金額	九十四年十二月三十一日 %	九十三年十二月三十一日 金額	九十三年十二月三十一日 %
	流動負債				
2100	短期借款（附註十三）	$ -	-	$ 727,526	9
2140	應付帳款（附註二十）	561,163	8	763,224	10
2160	應付所得稅（附註二及十六）	17,961	-	-	-
2170	應付費用（附註二）	98,667	1	111,002	2
2280	其他流動負債(附註二、二十及二十三)	36,754	1	22,979	-
21XX	流動負債合計	714,545	10	1,624,731	21
2410	應付公司債（附註十四及二十二）	1,800,000	26	1,800,000	23
2510	土地增值稅準備（附註九）	143,860	2	230,951	3
	其他負債				
2810	應計退休金負債（附註二及十五）	359,501	5	340,699	5
2820	存入保證金	70	-	90	-
2880	其他負債－其他	-	-	4,930	-
28XX	其他負債合計	359,571	5	345,719	5
2XXX	負債合計	3,017,976	43	4,001,401	52
	股東權益（附註二、三、八、九、十二、十五及十七）				
3110	股本－每股面額 10 元，額定：300,000 仟股，發行：九十四年 270,500 仟股，九十三年 262,622 仟股	2,705,005	39	2,626,219	34
	資本公積				
3210	發行溢價	323,738	5	350,000	4
3230	資產重估增值準備	340,559	5	231,822	3
3280	其他	11,724	-	9,916	-
32XX	資本公積合計	676,021	10	591,738	7
	保留盈餘				
3310	法定盈餘公積	519,933	7	502,270	7
3320	特別盈餘公積	47,568	1	10,585	-
3350	未分配盈餘	78,766	1	176,629	2
33XX	保留盈餘合計	646,267	9	689,484	9
	股東權益其他項目				
3420	累積換算調整數	11,982	-	(24,703)	-
3430	未認列爲退休金成本之淨損失	(112,250)	(1)	(136,151)	(2)
34XX	股東權益其他項目合計	(100,268)	(1)	(160,854)	(2)
3XXX	股東權益合計	3,927,025	57	3,746,587	48
	負債及股東權益總計	$ 6,945,001	100	$7,747,988	100

後附之附註係本財務報表之一部分。

會計主管：林金才

台達化學工業股份有限公司
損　益　表
民國九十四年及九十三年一月一日至十二月三十一日

單位：除每股盈餘以新台幣元為
單位外，餘係新台幣仟元

代碼		九十四年度 金額	九十四年度 %	九十三年度 金額	九十三年度 %
4110	銷貨收入總額（附註二）	$9,526,713	100	$8,344,073	100
4190	銷貨退回及折讓（附註二）	30,439	-	33,469	-
4100	銷貨收入淨額（附註二十）	9,496,274	100	8,310,604	100
5110	銷貨成本（附註二、十九及二十）	8,862,511	93	7,733,269	93
5910	銷貨毛利	633,763	7	577,335	7
	營業費用（附註十、十九及二十）				
6100	銷售費用	387,972	4	351,964	4
6200	管理費用	109,923	1	85,071	1
6000	營業費用合計	497,895	5	437,035	5
6900	營業利益	135,868	2	140,300	2
	營業外收入及利益				
7110	利息收入(附註二十三)	12,980	-	133	-
7121	採權益法認列之投資利益－淨額（附註二及八）	-	-	117,753	2
7122	股利收入	13,125	-	6,319	-
7140	處分投資利益—淨額（附註二）	22,133	-	14,015	-
7160	兌換利益－淨額（附註二及二十三）	54,079	1	-	-
7210	租金收入（附註十及二十）	34,657	1	34,327	-

（接次頁）

（承前頁）

代碼		九十四年度 金額	九十四年度 %	九十三年度 金額	九十三年度 %
7260	存貨市價回升利益（附註二及七）	$ 28,668	-	$ -	-
7480	其他收入（附註二及二十三）	20,186	-	11,551	-
7100	營業外收入及利益合計	185,828	2	184,098	2
	營業外費用及損失				
7510	利息費用（附註二）	51,759	1	26,419	-
7521	採權益法認列之投資損失－淨額（附註二及八）	145,447	2	-	-
7522	其他投資損失（附註二及八）	21,931	-	18,677	-
7540	出租資產相關費用（附註二、十及二十）	6,558	-	6,961	-
7560	兌換損失－淨額（附註二）	-	-	27,666	1
7570	存貨跌價損失（附註二及七）	-	-	41,444	1
7580	財務費用	14,724	-	11,251	-
7880	其他支出（附註二）	16,817	-	4,408	-
7500	營業外費用及損失合計	257,236	3	136,826	2
7900	稅前利益	64,460	1	187,572	2
8110	所得稅費用(附註二及十六)	932	-	10,850	-
9600	純　益	$ 63,528	1	$ 176,722	2

代碼		稅前	稅後	稅前	稅後
9950	每股盈餘（附註十八）				
	基本每股盈餘	$ 0.24	$ 0.23	$ 0.69	$ 0.65

後附之附註係本財務報表之一部分。

董事長：吳亦圭　　總經理：鄭大志　　會計主管：林金才

台達化學工業股份有限公司
股東權益變動表
民國九十四年及九十三年一月一日至十二月三十一日

	股本－每股面額10元					
	額定股本		發行股本		資本公積(附註二、三、八、	
	股數(仟股)	金額	股數(仟股)	金額	發行溢價	資產重估增值
九十三年一月一日餘額	300,000	$ 3,000,000	262,622	$ 2,626,219	$ 350,000	$ 231,822
法定盈餘公積彌補虧損	-	-	-	-	-	-
採權益法評價之被投資公司股權淨值變動之調整	-	-	-	-	-	-
調整未認列爲退休金成本之淨損失	-	-	-	-	-	-
累積換算調整數	-	-	-	-	-	-
九十三年度純益	-	-	-	-	-	-
九十三年十二月三十一日餘額	300,000	3,000,000	262,622	2,626,219	350,000	231,822
九十三年度盈餘分配案						
法定盈餘公積	-	-	-	-	-	-
特別盈餘公積	-	-	-	-	-	-
現金股利－每股 0.2 元	-	-	-	-	-	-
股票股利－每股 0.2 元	-	-	5,252	52,524	-	-
員工紅利	-	-	-	-	-	-
資本公積撥充資本－每股 0.1 元	-	-	2,626	26,262	(26,262)	-
調整土地增值稅準備	-	-	-	-	-	87,091
採權益法評價之被投資公司股權淨值變動之調整	-	-	-	-	-	25,615
提列閒置資產價值減損	-	-	-	-	-	(3,969)
現金股利畸零尾差	-	-	-	-	-	-
累積換算調整數	-	-	-	-	-	-
調整未認列爲退休金成本之淨損失	-	-	-	-	-	-
九十四年度純益	-	-	-	-	-	-
九十四年十二月三十一日餘額	300,000	$ 3,000,000	270,500	$ 2,705,005	$ 323,738	$ 340,559

董事長：吳亦圭　　經理人：鄭大志

單位：除每股面額以新台幣元為位外，餘係新台幣仟元

九、十二及十七) 其他	保留盈餘（附註二及十七） 法定盈餘公積	特別盈餘公積	未分配盈餘(累積虧損)	股東權益其他項目 累積換算調整數(附註二及八)	未認列為退休金成本之淨損失（附註八及十五）	股東權益合計
$ 9,916	$ 579,588	$ 10,585	($ 77,318)	$ 22,539	($ 146,409)	$ 3,606,942
-	(77,318)	-	77,318	-	-	-
-	-	-	(93)	-	32	(61)
-	-	-	-	-	10,226	10,226
-	-	-	-	(47,242)	-	(47,242)
-	-	-	176,722	-	-	176,722
9,916	502,270	10,585	176,629	(24,703)	(136,151)	3,746,587
-	17,663	-	(17,663)	-	-	-
-	-	36,983	(36,983)	-	-	-
-	-	-	(52,524)	-	-	(52,524)
-	-	-	(52,524)	-	-	-
-	-	-	(1,590)	-	-	(1,590)
-	-	-	-	-	-	-
-	-	-	-	-	-	87,091
1,808	-	-	(115)	-	510	27,818
-	-	-	-	-	-	(3,969)
-	-	-	8	-	-	8
-	-	-	-	36,685	-	36,685
-	-	-	-	-	23,391	23,391
-	-	-	63,528	-	-	63,528
$ 11,724	$ 519,933	$ 47,568	$ 78,766	$ 11,982	($ 112,250)	$ 3,927,025

後附之附註係本財務報表之一部分。

會計主管：林金才

台達化學工業股份有限公司
現金流量表
民國九十四年及九十三年一月一日至十二月三十一日

單位：新台幣仟元

	九十四年度	九十三年度
營業活動之現金流量：		
純益	$ 63,528	$ 176,722
折舊	184,163	193,662
攤銷	42,427	26,783
提列（迴轉）備抵存貨跌價損失	(28,668)	41,444
提列備抵短期投資跌價損失	20,091	12,195
長期股權投資永久性跌價損失	1,840	6,482
提列壞帳損失準備	682	-
採權益法評價之長期股權投資發放現金股利	2,995	7,159
採權益法認列之投資損失（利益）	145,447	(117,753)
處分投資利益	(22,133)	(14,015)
商業本票攤銷	-	976
處分及報廢固定資產損失（利益）	(1,214)	296
遞延所得稅	(19,377)	10,850
應計退休金負債	45,299	38,005
營業資產及負債之淨變動		
應收票據及帳款	(427,414)	126,464
其他應收款－關係人	157,338	(156,764)
其他金融資產－流動	6,416	(1,021)
存　　貨	182,727	(568,704)
預付費用及其他流動資產	40,743	(64,297)
應付帳款	(202,061)	394,057
應付所得稅	17,961	-
應付費用	(12,335)	(24,681)
其他流動負債	13,775	(103,593)
營業活動之淨現金流入（出）	212,230	(15,733)
投資活動之現金流量：		
短期投資減少（增加）	792,332	(1,246,222)
出售長期股權投資價款	15,255	-
長期股權投資增加	-	(236,756)
購置固定資產	(79,498)	(104,133)

（接次頁）

（承前頁）

	九十四年度	九十三年度
出售固定資產價款	$ 1,954	$ 1,461
長期應收款－關係人減少（增加）	(21,937)	2,179
遞延費用及其他增加	(4,230)	(5,968)
投資活動之淨現金流入（出）	703,876	(1,589,439)
融資活動之現金流量：		
短期借款增加（減少）	(727,526)	426,870
應付公司債增加	-	1,800,000
長期借款減少	-	(700,000)
支付股東紅利	(52,516)	-
支付員工紅利	(1,590)	-
其他負債增加（減少）	(4,950)	20
融資活動之淨現金流入（出）	(786,582)	1,526,890
本年現金及約當現金增加（減少）數	129,524	(78,282)
年初現金及約當現金餘額	54,115	132,397
年底現金及約當現金餘額	$ 183,639	$ 54,115
現金流量資訊之補充揭露：		
本年支付利息（不含資本化之利息）	$ 51,319	$ 22,770
本年支付所得稅	$ 2,350	$ 14

後附之附註係本財務報表之一部分。

董事長：吳亦圭　　總經理：鄭大志　　會計主管：林金才

台達化學工業股份有限公司
財務報表附註
民國九十四及九十三年度
（除另有註明者外，金額係以新台幣仟元爲單位）

一、公司組織及沿革

本公司設立於四十九年四月，主要從事製造及銷售聚苯乙烯（PS）、丙烯　丁二烯苯乙烯共聚體（ABS）樹脂、丙烯　苯乙烯共聚合（SAN）樹脂、玻璃棉絕緣製品、塑膠原料及其加工品之業務。本公司股票於七十五年於台灣證券交易所公開上市。截至九十四年十二月三十一日止，台灣聚合化學品股份有限公司間接持有本公司股票之綜合持股比率爲 38.11%。

本公司營業地址設於台北市，並於高雄、苗栗設立廠區從事相關產品製造之業務。本公司於九十四及九十三年十二月三十一日之員工人數分別爲 450 人及 494 人。

二、重要會計政策之彙總說明

本財務報表係依照證券發行人財務報告編製準則及一般公認會計原則編製。依照前述準則及原則編製財務報表時，本公司對於備抵呆帳、備抵銷貨折讓、備抵存貨跌價損失、固定資產及出租資產折舊、遞延費用攤銷、備抵閒置資產跌價損失、備抵遞延所得稅資產評價、退休金及資產減損等之估列，必須使用合理之估計金額，因估計通常係在不確定情況下作成之判斷，因此可能與將來實際結果有所差異。

茲將重要會計政策彙總說明如下：

資產與負債區分流動與非流動之標準

流動資產包括用途未受限制之現金或約當現金，以及預期於一年內變現或耗用之資產，固定資產及其他不屬於流動資產之資產爲非流動資產。流動負債爲將於一年內清償之負債，負債不屬於流動負債者爲非流動負債。

約當現金

約當現金係自投資日起三個月內到期或清償之商業本票，其帳面價值近似於公平價值。

短期投資

短期投資係投資於上市（櫃）有價證券及受益憑證，按總成本與總市價孰低法評價；市價低於成本時，則提列備抵短期投資跌價損失；已提列之備抵短期投資跌價損失，若因短期投資之市價已告回升，則於提列金額內予以沖回。市價基礎：上市（櫃）有價證券係會計期間最末一個月之平均收盤價格，受益憑證係期末淨資產價值。出售時，受益憑證成本按個別認定法計算，上市（櫃）有價證券成本按移動平均法計算。

備抵呆帳

備抵呆帳係按應收票據及帳款之收現可能性估列。

存　　貨

存貨係按移動平均成本與市價（重置成本或淨變現價值）孰低計價。

長期股權投資

本公司對具有重大影響力之長期股權投資採權益法評價，於編製財務報表時並同期認列被投資公司損益。取得採權益法評價之長期股權投資時，其投資成本與被投資公司股權淨值之差額，分五至二十年平均攤銷之。本公司與採權益法評價之被投資公司間交易所產生之損益，於本期尚未實現者，即予以銷除，至實現年度再行認列。若被投資公司增資發行新股，各股東非按持股比例認購，致使投資比例發生變動，並因而使投資之股權淨值發生增減，其增減亦按比例反應於長期股權投資及資本公積或保留盈餘。

其他長期股權投資會計處理如下：

(一)上市（櫃）證券－按成本與市價孰低評價，當其市價低於投資帳面價值時，則按市價提列備抵跌價損失，並同時將此未實現跌價損失列爲股東權益減項。市價回升時則於提列金額內予以沖回。長期投資母公司股票部分，於成本與市價比較時，應視爲單獨一類，不併入其他投資之總額比較。

(二)未上市（櫃）證券－按成本計價，當該項投資之價值確已減損，且回復希望甚小時，則調整其帳面價值，認列投資損失。股票出售時，其成本係按加權平均法計算。

本公司對具有控制力之被投資公司，其財務報表予以合併，本公司之子公司編入合併財務報表者有 TAITA（BVI） Holding Co., Ltd.及其子公司台達化工（中山）有限公司及台達化工（天津）有限公司，編製合併財務報告時，母子公司間重大之交易及其餘額均已銷除。

固定資產

固定資產係以成本或成本加重估增值減累積折舊計價。重大之更新及改良，均作爲資本支出；維護及修理支出，則以當年度費用處理。未完工程及預付設備款相關之借款利息，按財務會計準則公報第三號之規定，予以資本化作爲取得該項資產之成本。

固定資產之折舊係依照下列估計耐用年數按直線法計提：

房屋及改良物	3－55 年
機器設備	8－20 年
交通及運輸設備	7－10 年
雜項設備	2－10 年

凡屆滿耐用年數而仍繼續使用之固定資產，以其殘值依預計耐用年數按直線法繼續提列折舊。

固定資產報廢或處分時，其成本或成本加重估增值及相關之累積折舊均自帳上予以減除，因而產生之損益依其性質列爲當期之營業外收入或支出。

出租資產及閒置資產

出租資產係按三至二十年之估計耐用年數，依直線法計提折舊；處分出租資產及閒置資產時，該項資產帳面未折減餘額與售價間之差額，作爲出售年度之損益處理。

遞延費用

遞延費用主要係遞延技術服務合作費及權利金，按直線法分四至十年攤銷。

員工退休金

屬確定給付退休辦法之退休金係按精算結果認列；屬確定提撥退休金辦法之退休金，係於員工提供服務之期間，將應提撥之退休基金數額認列爲當期費用。

銷貨收入

銷貨收入係於貨物之所有權及顯著風險移轉時認列，因其獲利過程大部分已完成，且已實現或可實現；備抵銷貨退回及折讓係依經驗估計可能發生之產品退回及折讓。

銷貨收入係按本公司與買方所協議交易對價之公平價值衡量；惟銷貨收入之對價爲一年期以內之應收款，其公平價值與到期值差異不大且交易量頻繁，則不按設算利率計算公平價值。

所得稅

本公司採跨期間之所得稅分攤，即將可減除暫時性差異、未使用以前年度虧損扣抵及未使用投資抵減之所得稅影響數認列爲遞延所得稅資產，並評估可實現性，認列相關備抵評價金額；而應課稅暫時性差異之所得稅影響數認列爲遞延所得稅負債。遞延所得稅資產或負債依其相關資產或負債之分類劃分爲流動或非流動項目，無相關之資產或負債者，依預期迴轉期間之長短劃分爲流動或非流動項目。

因購置設備或技術、研究發展、人才培訓及股權投資等所產生之所得稅抵減，採當期認列法處理。

以前年度所得稅之調整，包含於當年度所得稅。

本公司未分配盈餘加徵百分之十之所得稅，於股東會決議年度認列爲費用。

以外幣爲準之交易事項

以外幣爲準之交易事項，係按交易當日匯率折算之新台幣金額入帳。外幣現金實際兌換成新台幣或外幣資產及負債收付結清時，因適用不同匯率所產生之損失或盈益，列爲兌換或結清年度之損益。資產負債表日之外幣資產及負債餘額，按該日匯率予以換算調整，因而產生之兌換差額處理如下：

(一)外幣長期股權投資：

1.按權益法計價者，該項差額列爲「累積換算調整數」作爲股東權益之調整項目。

2.按成本法評價者，若換算後之金額低於原始成本，則比照前述按權益法評價者處理，惟若換算後之金額高於原始成本，則維持原始成本。

3.其他外幣資產及負債之兌換差額，列爲當年度損益。

遠期外匯

避險性質之遠期外匯買賣合約，係於訂約日以該日之即期匯率衡量入帳，訂約日外幣金額按即期匯率與約定遠期匯率折算之差額於合約期間內攤銷。應收或應付遠期外匯款項以資產負債表日餘額，再按資產負債表日之即期匯率予以調整，所產生之兌換損益列爲當期損益。遠期外匯買賣合約所產生之應收及應付款項餘額互爲折減，其差額列爲資產或負債。

選擇權合約

係於到期日履約之外匯選擇權合約。賣出選擇權收取之權利金列爲負債；買入選擇權支付之權利金則列爲資產。履約時，將權利金沖轉，並與因履約而產生之損失或利益，列爲當期損失或利益。選擇權合約於年底尚未到期或履約者，則依年底合約之公平價值予以評估，因而產生之兌換差額，列爲當年度損益。

資產減損

自九十四年度起，倘固定資產、出租資產、閒置資產、遞延費用與長期股權投資以其相關可回收金額衡量帳面價值有重大減損時，就其減損部分認列損失。嗣後若資產可回收金額增加時，將減損損失之迴轉認列爲利益，惟資產於減損損失迴轉後之帳面價值，不得超過該項資產在未認列減損損失之情況下，減除應提列折舊及攤銷後之帳面價值。但商譽減損損失不得迴轉。

資產已依法令規定辦理重估價者，其減損先減少股東權益項下之未實現重估增值，不足數再認列損失；迴轉時，就原認列爲損失之範圍內先認列利益，餘額再轉回未實現重估增值。

三、會計變動之理由及其影響

本公司自九十四年一月一日起採用財務會計準則公報第三十五號「資產減損之會計處理」，是項會計原則之採用，使九十四年十二月三十一日之閒置資產減少3,969 仟元，並調減資本公積－土地重估增值準備。

四、現金及約當現金

	九十四年十二月三十一日	九十三年十二月三十一日
零用金及週轉金	$ 853	$ 1,001
銀行存款	74,342	47,466
定期存款	14,700	5,648
	89,895	54,115
約當現金		
商業本票－九十四年貼現率 1.625%，九十五年三月間到期	93,744	-
	$ 183,639	$ 54,115

五、短期投資

	九十四年十二月三十一日	九十三年十二月三十一日
受益憑證	$ 1,003,000	$ 1,826,029
上市（櫃）公司股票	121,656	142,232
上市受益證券	66,995	-
	1,191,651	1,968,261
備抵跌價損失	(45,760)	(25,669)
市　　價	$ 1,145,891	$ 1,942,592

受益憑證按九十四及九十三年十二月份最後交易日之淨值計算之市價分別爲 1,003,063 仟元及 1,832,231 仟元；股票按九十四及九十三年十二月份平均收盤價計算之市價分別爲 75,818仟元及 110,361 仟元；受益證券按九十四年十二月份平均收盤價計算之市價爲 67,010 仟元。

六、應收票據及帳款

	九十四年十二月三十一日	九十三年十二月三十一日
應收票據	$ 230,979	$ 209,943
應收帳款	$ 1,153,400	$ 745,104
備抵呆帳	(4,856)	(4,174)
備抵銷貨折讓	(6,459)	(4,541)
	$ 1,142,085	$ 736,389

七、存　　貨

	九十四年十二月三十一日	九十三年十二月三十一日
製 成 品	$ 567,923	$ 602,735
在 製 品	96,604	149,535
原　　料	284,255	352,222
物　　料	59,659	64,178
在途原物料	645	26,610
	1,009,086	1,195,280
備抵跌價損失	(15,898)	(48,629)
淨　　額	$ 993,188	$ 1,146,651

八、長期股權投資

被投資公司	九十四年十二月三十一日 帳面金額	持股百分比	九十三年十二月三十一日 帳面金額	持股百分比
採權益法評價				
TAITA (BVI) Holding Co., Ltd（TAITA (BVI)）	$ 525,982	100.00	$ 645,877	100.00
華夏海灣塑膠股份有限公司（華夏公司）	248,664	6.83	254,544	6.83
華運倉儲實業股份有限公司（華運公司）	107,841	25.00	106,152	25.00
越峯電子材料股份有限公司（越峯公司）	43,162	4.27	42,735	4.28
Unic Insurance Limited	20,297	20.00	17,143	20.00
順昱科技股份有限公司（順昱公司）	1,619	4.20	1,738	5.00
	947,565		1,068,189	
備抵換算調整數	11,965		(24,720)	
權益法小計	959,530		1,043,469	
採成本與市價孰低法評價				
台灣聚合化學品股份有限公司（台聚公司）	$ 66,123	1.11	$ 66,123	1.11
神基科技股份有限公司（神基科技）	12,464	0.24	12,464	0.27
合晶科技股份有限公司（合晶科技）	2,723	0.11	11,567	0.47
小計	81,310		90,154	
採成本法評價				
聯訊創業投資股份有限公司	10,000	0.50	10,000	0.50
中華電訊科技股份有限公司（中華電訊）	-	3.94	1,840	3.94
	10,000		11,840	
成本法小計	91,310		101,994	
長期股權投資合計	$1,050,840		$1,145,463	

本公司對華夏公司、越峯公司及順昱公司之長期股權投資與關係企業共同持股超過百分之二十，且對該公司具有重大影響力，故採權益法評價。

本公司九十四及九十三年十二月三十一日採權益法評價之被投資公司，均係按同年度經會計師查核之財務報表計算。

TAITA (BVI)登記資本額爲美金 20,000 仟元，截至九十四年十二月三十一日止本公司已匯出美金 19,738 仟元，作爲轉投資 Silicon Valley Equity Fund、ACME Electronics (Cayman) Corp.、Budworth Investment Ltd.、Teratech Corporation、Sohoware Inc.及於大陸地區設立台達化工（中山）有限公司（台達中山）及台達化工（天津）有限公司（台達天津）之資金。TAITA (BVI)投資台達中山案於八十八年度取得投審會核准，投資金額爲美金 8,000 仟元，台達中山建廠已於八十九年五

月完成並開始生產。TAITA (BVI)投資台達天津案於九十二年度取得投審會核准，投資金額爲美金 8,000 仟元，台達天津廠已於九十四年九月完工並開使試車。台達中山及台達天津皆係經營發泡級聚苯乙烯（EPS）之產銷業務。

本公司九十四及九十三年十二月三十一日所持有採權益法評價之上市及上櫃公司股票（包括九十四及九十三年度華夏公司及九十四年度之越峯公司）之帳面價值分別爲 297,246 仟元及 257,224 仟元，其市價按各年度十二月份平均收盤價格計算分別爲 317,027 仟元及 413,836 仟元。

本公司九十四及九十三年十二月三十一日所持有採成本與市價孰低法評價之上市及上櫃公司股票（包括台聚公司、神基科技及合晶科技）之帳面價值分別爲 81,310 仟元及 90,154 仟元，其市價按各年度十二月份平均收盤價格計算分別爲 101,169 仟元及 121,752 仟元。

九、固定資產

本公司於六十七年度及八十七年度分別依照有關法令規定，辦理固定資產重估價，重估增值總額合計爲 481,357 仟元（含土地增值稅準備計 143,860 仟元，將於出售土地時繳納），本項重估增值金額除調整增加固定資產帳列金額外，並同時貸記資本公積（附註十七）及土地增值稅準備。因部分固定資產之處分、閒置或出租，上述重估增值已調整爲下列金額：

	九十四年十二月三十一日	九十三年十二月三十一日
土　地	$ 379,163	$ 379,163
房屋及改良物	2,197	2,197
	$ 381,360	$ 381,360
累積折舊包括：		
原始成本部分		
房屋及改良物	$ 313,648	$ 280,937
機器設備	2,148,751	2,016,503
交通及運輸設備	18,966	17,095
雜項設備	171,297	160,965
	2,652,662	2,475,500
重估增值部分		
房屋及改良物	2,197	2,197
	$ 2,654,859	$ 2,477,697

土地稅法於九十四年一月三十日修正，其有關土地增值稅永久調降之規定自九十四年二月一日起施行。本公司依重估時地價計算之土地增值稅準備，改依修正後之土地稅法規定計算，應分別減少固定資產及出租資產之土地增值稅準備 67,686 仟元及 19,405 仟元，並增加資本公積 87,091 仟元，調整後土地增值稅準備爲 143,860 仟元。

未完工程及預付設備款主要係玻璃棉熔爐重建工程，預計總價款爲 38,002 仟

元，截至九十四年十二月三十一日止共支出 31,620 仟元。

九十四及九十三年度並無利息資本化金額。

本公司部分固定資產業已抵押作爲應付公司債之擔保品，請參閱附註十四及二十二。

十、出租資產

	九十四年十二月三十一日	九十三年十二月三十一日
成　　本		
土地－前鎮廠	$ 12,208	$ 12,208
機器設備－前鎮廠儲槽及附屬設備	167,770	166,849
	179,978	179,057
累積折舊	(156,489)	(152,812)
成本淨額	23,489	26,245
重估增值		
土地－前鎮廠	76,481	76,481
出租資產淨額	$ 99,970	$102,726

前鎮廠土地係租予華運倉儲實業股份有限公司（華運公司），以實際租用面積按每坪每月 124 元議定租金，並按月計收（附註二十）。

前鎮廠儲槽及附屬設備係租予台灣氯乙烯工業股份有限公司（台氯公司）及華運公司，依約按月向台氯公司收取租金 1,300 仟元，另依實際操作數量以議定之費率按月計算向華運公司收取租金（附註二十）。

出租資產重估增值已依修正後之土地稅法規定計算土地增值稅，請參閱附註九。

本公司部分出租資產業已抵押作爲應付公司債之擔保品，請參閱附註十四及二十二。

十一、遞延費用

	九十四年十二月三十一日	九十三年十二月三十一日
NOVA 技術合作費	$ 122,805	$ 144,800
企業資源規劃系統	29,315	-
ABS 權利金	29,257	-
RPS 試車費	4,840	1,757
其　　他	2,747	7,633
	$ 188,964	$ 154,190

十二、閒置資產及其他

	九十四年十二月三十一日	九十三年十二月三十一日
閒置資產		
成本		
土地	$ 9,506	$ 9,506
房屋及建築物	-	12,851
機器設備及其他	-	99,069
	9,506	121,426
累積折舊	(-)	(87,235)
備抵閒置資產跌價損失	(-)	(19,564)
成本淨額	9,506	14,627
重估增值		
土地	9,983	13,952
閒置資產淨額	19,489	28,579
存出保證金	85	91
質押定期存款	600	500
其他資產－其他	-	3,585
	$ 20,174	$ 32,755

本公司高雄林園廠之土地及高雄前鎮廠之 T-Fine 免洗餐具廠房及設備已不擬使用而帳列閒置資產，其中 T-Fine 之機器設備經評估可使用性已不高，是以將帳面價值全數提列備抵閒置資產跌價損失，本公司已於九十四年九月將 T-Fine 免洗餐具設備全數處份，出售價款為 2,000 仟元，T-Fine 免洗餐具廠房則轉作 PS 倉庫使用。

林園廠之閒置土地於九十四年度依淨變現價值評估已有減損，因該土地已辦理重估，是以將其減損金額 3,969 仟元予以調減股東權益項下之資本公積－資產重估增值。

十三、短期借款

	九十四年十二月三十一日	九十三年十二月三十一日
信用借款		
九十三年－年利率 2.13%-4.24%，九十四年一至六月間到期	$ -	$727,526

本公司於九十四及九十三年十二月三十一日向台北富邦銀行等金融機構融通短期資金，借款額度分別為 6,844,870 仟元及 4,205,965 仟元，主要用於營運週轉，可隨借隨還，借款利率於借款時議定。

十四、應付公司債

	九十四年 十二月三十一日	九十三年 十二月三十一日
九十三年度國內第一次有擔保公司債，年利率 1.4686%-1.5000%，發行期間五年，半年付息一次，自發行日起屆滿第三年共分五次還本，每半年還本一次	$ 1,100,000	$ 1,100,000
九十三年度國內第二次有擔保公司債，年利率 2.50%，發行期間五年，自發行日起屆滿第四、五年各還本二分之一	700,000	700,000
	$ 1,800,000	$ 1,800,000

本公司爲充實中長期營運資金，於九十三年四月發行九十三年國內第一次有擔保公司債，由遠東國際商業銀行及台北富邦銀行保證到期還本，本公司並提供所持有之華夏海灣塑膠股份有限公司股票 29,000 仟股予台北富邦銀行作爲擔保品（附註二十二）。與遠東國際商業銀行等簽訂之保證契約中，除一般條款之規定外，本公司各年底流動比率不得低於 130%；負債比率不得高於 120%；利息保障倍數不得低於 110%。

本公司並於九十三年十二月發行九十三年國內第二次有擔保公司債，由中國國際商業銀行、台北富邦銀行及中華開發工業銀行保證到期還本，本公司並提供高雄前鎮區土地、廠房、機器設備及華運倉儲實業股份有限公司固定資產作爲擔保品（附註二十二）。與中國國際商業銀行等簽訂之保證契約中，除一般條款之規定外，本公司各年底流動比率不得低於 130%；負債比率不得高於 120%；利息保障倍數不得低於 150%。

本公司九十四及九十三年度之財務狀況，尚符合上述各項限制條款。

十五、員工退休辦法

「勞工退休金條例」自九十四年七月一日起施行，六月三十日以前受聘雇之員工且於七月一日在職者，得選擇繼續適用「勞動基準法」有關之退休金規定，或適用該條例之退休金制度並保留適用該條例前之工作年資。九十四年七月一日以後新進之員工只適用「勞工退休金條例」之退休金制度。

本公司依「勞工退休金條例」訂定之員工退休辦法，係屬確定提撥退休辦法，自九十四年七月一日起，依員工每月薪資百分之六提撥至勞工保險局之個人退休金專戶。本公司九十四年下半年度依該條例認列之退休金成本爲 1,554 仟元。

本公司依「勞動基準法」訂定之員工退休辦法，係屬確定給付退休辦法，每位員工之服務年資十五年以內者（含），每服務滿一年可獲得二個基數，超過十五年者每增加一年可獲得一個基數，總計最高以四十五個基數爲限。員工退休金之支

付，係根據服務年資及核准退休日前六個月平均工資（基數）計算。

本公司自七十五年十一月起，按月依照薪資總額之特定比率（七十七年以前為6%，以後則為9%）提撥退休準備金，儲存於政府指定機構之退休準備金專戶中，是項退休準備金專戶係以勞工退休準備金監督委員會之名義存入。

依財務會計準則公報第十八號「退休金會計處理準則」規定，員工退休金費用應依精算法認列，本公司員工退休金之有關資料彙總如下：

(一)淨退休金成本為：

	九十四年度	九十三年度
服務成本	$ 28,767	$ 27,046
利息成本	21,978	17,401
基金資產預期報酬	(8,250)	(7,035)
攤銷數	24,278	23,730
淨退休金成本	$ 66,773	$ 61,142

(二)退休基金提撥狀況與帳載應計退休金負債之調節如下：

	九十四年十二月三十一日	九十三年十二月三十一日
給付義務		
既得給付義務	$ 371,514	$ 340,829
非既得給付義務	235,553	274,851
累積給付義務	607,067	615,680
未來薪資增加之影響數	85,133	116,912
預計給付義務	692,200	732,592
退休基金資產公平價值	(247,565)	(274,980)
提撥狀況	444,635	457,612
未認列過渡性淨義務	(18,638)	(21,744)
退休金損失未攤銷餘額	(187,467)	(242,637)
補列之應計退休金負債	120,971	147,468
應計退休金負債	$ 359,501	$ 340,699
既得給付	$ 387,601	$ 352,613

由於退休精算假設因時而異，本公司根據九十四及九十三年度精算結果，應補列應計退休金負債分別為120,971仟元及147,468仟元，其中未認列為退休金成本之淨損失分別為102,333仟元及125,724仟元，列為股東權益之減項。

(三)退休金給付義務之假設為：

	九十四年度	九十三年度
折現率	3.25%	3.00%
未來薪資水準增加率	2.00%	2.00%
退休基金資產預期投資報酬率	3.25%	3.00%

(四)本公司退休金提撥及支付情形為：

	九十四年度	九十三年度
認列退休金費用	$ 66,773	$ 61,142
提撥退休準備金	21,473	23,137
支付退休金	52,600	32,838
退休金準備孳息	3,712	3,294
退休準備金期末餘額	247,565	274,980

十六、所得稅

(一)帳列稅前利益按法定稅率計算之所得稅與當期應負擔所得稅費用調節如下：

	九十四年度	九十三年度
稅前利益按法定稅率 25%計算之稅額	$ 16,115	$ 46,883
所得稅調整項目之稅額影響數:		
永久性差異		
免稅證券交易所得	(8,815)	(5,084)
採權益法認列之投資損失（利益）	7,176	(14,975)
其他	5,481	(15,974)
暫時性差異	19,377	(10,850)
投資抵減	(20,086)	-
當年度應負擔所得稅費用	19,248	-
暫繳及扣繳稅款	(1,287)	(14)
應付所得稅（應收退稅款）（應收退稅款帳列預付費用及其他流動資產）	$ 17,961	($ 14)

(二)所得稅費用構成項目如下：

	九十四年度	九十三年度
當年度應負擔所得稅費用	$ 19,248	$ -
淨遞延所得稅資產變動	(19,377)	10,850
投資抵減	(6,818)	-
以前年度所得稅調整	7,879	-
所得稅費用	$ 932	$ 10,850

(三)遞延所得稅資產（負債）明細如下：

	九十四年十二月三十一日	九十三年十二月三十一日
流動		
備抵存貨跌價損失	$ 3,974	$ 12,157
未實現兌換損失（利益）	1,965	(6,038)
未實現銷貨折讓	1,615	1,135

(接次頁)

(承前頁)

	九十四年十二月三十一日	九十三年十二月三十一日
備抵呆帳提列超限	1,214	1,044
投資抵減	-	7,943
提列閒置資產未實現跌價損失	-	4,891
其　　他	(1,057)	(644)
淨遞延所得稅資產	$ 7,711	$ 20,488
非 流 動		
退休金費用超限	$ 53,047	$ 46,917
採權益法認列之投資損失（利益）	26,447	(2,738)
折舊提列年數財稅差異	(10,901)	(13,447)
投資抵減	-	6,857
虧損扣抵	-	6,845
其　　他	296	301
	68,889	44,735
備抵遞延所得稅資產評價	(-)	(8,000)
淨遞延所得稅資產	$ 68,889	$ 36,735

(四)兩稅合一相關資訊：

	九十四年十二月三十一日	九十三年十二月三十一日
可扣抵稅額帳戶餘額	$ 7,568	$ 50,409

本公司九十四及九十三年度預計及實際盈餘分配之稅額扣抵比率分別爲32.41%及 30.19%。九十四及九十三年十二月底，均無屬八十六年度（含）以前之未分配盈餘。

依所得稅法規定，本公司分配屬於八十七年度（含）以後之盈餘時，本國股東可按股利分配日之稅額扣抵比率計算可獲配之股東可扣抵稅額。本公司預計九十四年度盈餘分配之稅額扣抵比率時，已考量應付當年度所得稅，由於實際分配予股東之可扣抵稅額，應以股利盈餘分配日之股東可扣抵稅額帳戶餘額爲計算基礎，其與將來實際分配予股東時所適用之稅額扣抵比率可能會有所差異。

(五)本公司九十四及九十三年底用以計算遞延所得稅之稅率爲 25%。

(六)本公司截至九十二年度止之所得稅申報案件，業經稅捐稽徵機關核定。

十七、股東權益

本公司章程中盈餘分配之相關規定如下：

(一)本公司每年決算後如有盈餘，先依法繳納稅捐及彌補以往年度虧損，加計當年度調整之保留盈餘後如尚有餘，應提撥百分之十作爲法定盈餘公積後，爲當年度可分配盈餘，再連同以前年度累積未分配盈餘及依法令或主管機關規定提列或轉回特別盈餘公積，以其餘額作爲累積可供分配之盈餘，惟得經股東會決議視業務狀況酌予保留部分盈餘後，分派股東股息、紅利及員工紅利。

(二)員工紅利不低於當年度可分配盈餘百分之一。

本公司產業屬於穩定成長階段，爲考量未來研發需求及多角化經營，現金股息及紅利以不低於全部分派股息及紅利之百分之十爲原則，由董事會擬訂盈餘分派案後，提請股東會決議之。

本公司董事會於九十四年三月十五日提案並經股東常會於九十四年六月十日決議通過之九十三年度盈餘分派案如下：

	盈餘分配案	每股股利（元）
法定盈餘公積	$ 17,663	$ -
特別盈餘公積	36,983	-
股東現金紅利	52,524	0.2
股東股票紅利	52,524	0.2
員工紅利	1,590	-
	$ 161,284	$ 0.4

本公司股東常會並決議以資本公積－股票發行溢價 26,262 仟元轉增資。

上述盈餘及資本公積轉增資案業經行政院金融監督管理委員會證券期貨局核准申報生效，並經董事會決議以九十四年八月三十日爲配股配息基準日。

本公司董事會於九十三年三月五日提案並經股東常會於九十三年六月十八日決議通過，以法定盈餘公積 77,318 仟元彌補九十二年度虧損。

上述配發員工紅利若於九十三年度以費用列帳，則九十三年度稅後基本每股盈餘（依九十四年度追溯調整之加權流通在外股數計算）將維持 0.65 元。

本公司九十四年度盈餘分配議案，截至會計師查核報告出具日止，尚未經董事會通過，有關董事會通過擬議及股東會決議盈餘分派情形，請至台灣證券交易所之「公開資訊觀測站」查詢。

本公司資本公積明細如下：

	九十四年十二月三十一日	九十三年十二月三十一日
現金增資股本溢價	$323,738	$350,000
固定資產重估增值		
本公司	254,333	171,211
認列被投資公司	86,226	60,611

(接次頁)

(承前頁)

	九十四年十二月三十一日	九十三年十二月三十一日
逾五年未領股利	9,174	9,174
採權益法認列被投資公司其他資本公積之變動	2,550	742
	$676,021	$591,738

本公司分配盈餘時，必須依法令規定就當年度及以前年度股東權益減項金額（惟庫藏股票除外）自當年度稅後盈餘及前期未分配盈餘提列特別盈餘公積，嗣後股東權益減項數額有迴轉時，得就迴轉部分分配盈餘。

依公司法規定，法定盈餘公積應提列至其總額達公司股本總額時為止。法定盈餘公積得用以彌補公司之虧損；當其餘額已達實收股本百分之五十，在公司無盈餘時，得以其超過部分派充股息及紅利，或在公司無虧損時，得保留法定盈餘公積達實收股本百分之五十之半數，其餘部分得以撥充資本。

依照法令規定，資本公積除填補公司虧損外，不得使用，但超過票面金額發行股票所得之溢額（包括以超過面額發行普通股、因合併而發生股票之股本溢價及庫藏股票交易等）及受領贈與之所得產生之資本公積，得撥充資本，按股東原有股份之比例發給新股；其撥充股本，每年以一定比例為限，採權益法評價之長期股權投資認列之資本公積，不得作為任何用途。

上述盈餘分配案，於翌年度股東常會通過後，列入盈餘分配年度之財務報表。本公司分配未分配盈餘時，除屬非中華民國境內居住者之股東外，其餘股東可獲配按股利分配日之稅額扣抵比率計算之股東可扣抵稅額。

十八、每股盈餘

計算每股盈餘之分子及分母揭露如下：

	金額（分子）		股數（分母）	每股盈餘（元）	
	稅前	稅後	（仟股）	稅前	稅後
九十四年度					
本年度純益	$ 64,460	$ 63,528			
基本每股盈餘					
屬於普通股股東之本期純益	$ 64,460	$ 63,528	270,500	$ 0.24	$ 0.23
九十三年度					
本年度純益	$ 187,572	$ 176,722			
基本每股盈餘					
屬於普通股股東之本期純益	$ 187,572	$ 176,722	270,500	$ 0.69	$ 0.65

計算每股盈餘時，無償配股之影響（參閱股東權益變動表及附註十七股東權益）已列入追溯調整。因追溯調整，九十三年度稅後基本每股盈餘將由 0.67 元減少為 0.65 元。

十九、用人、折舊及攤銷費用

	九十四年度			
	屬營業成本者	屬營業費用者	屬營業外費用及損失者	合計
用人費用				
薪資費用	$ 305,931	$ 55,599	$ -	$ 361,530
勞健保費用	19,755	3,479	-	23,234
退休金費用	56,437	11,890	-	68,327
其他用人費用	16,159	4,424	-	20,583
	398,282	75,392	-	473,674
折舊費用	177,910	2,352	3,901	184,163
攤銷費用	30,009	12,418	-	42,427
	$ 606,201	$ 90,162	$ 3,901	$ 700,264

	九十三年度			
	屬營業成本者	屬營業費用者	屬營業外費用及損失者	合計
用人費用				
薪資費用	$ 327,897	$ 49,382	$ -	$ 377,279
勞健保費用	20,627	3,897	-	24,524
退休金費用	50,254	10,888	-	61,142
其他用人費用	40,303	4,093	-	44,396
	439,081	68,260	-	507,341
折舊費用	185,173	3,726	4,763	193,662
攤銷費用	26,783	-	-	26,783
	$ 651,037	$ 71,986	$ 4,763	$ 727,786

二十、關係人交易

與本公司有重大交易之關係人名稱及關係如下：

關係人名稱	與本公司之關係
華夏海灣塑膠股份有限公司（華夏公司）	董事長與主要股東相同
亞洲聚合股份有限公司（亞聚公司）	董事長與主要股東相同
華運倉儲實業股份有限公司（華運公司）	採權益法評價之被投資公司
台聚管理顧問股份有限公司（台聚管顧公司）	董事長相同
台灣聚合化學品股份有限公司（台聚公司）	董事長相同
台灣氯乙烯工業股份有限公司（台氯公司）	華夏公司之子公司
順昶塑膠股份有限公司（順昶公司）	董事長相同
越　電子材料股份有限公司（越　電子）	董事長相同
聯聚國際投資股份有限公司	本公司之主要股東
臺聯國際投資股份有限公司	本公司之主要股東
TAITA (BVI) Holding Co., Ltd.（TAITA (BVI) ）	子公司

(接次頁)

(承前頁)

關係人名稱	與本公司之關係
台達化工（中山）有限公司（台達中山）	孫公司
台達化工（天津）有限公司（台達天津）	孫公司
CGPC America Corporation（CGPC－A）	華夏公司之子公司
Krystal Star International Co., Ltd.（Krystal）	華夏公司之子公司

本公司與上述關係公司間之重大交易除已於其他附註揭露者外，其餘彙總如下：

	九十四年		九十三年	
	金額	百分比	金額	百分比
十二月三十一日				
(一)應收帳款				
CGPC-A	$ 236	-	$ -	-

	九十四年		九十三年	
	金額	百分比	金額	百分比
(二)其他應收款				
華運公司	$ 3,877	40	$ 4,617	3
台氯公司	2,749	29	1,384	1
Krystal	1,241	13	-	-
華夏公司	786	8	-	-
台聚公司	706	7	769	-
亞聚公司	326	3	-	-
越　電子	9	-	-	-
TAITA (BVI)	-	-	160,262	96
	$ 9,694	100	$ 167,032	100
(三)長期應收款				
TAITA (BVI)	$ 119,888	100	$ 97,951	100

應收 TAITA (BVI)款項，主要爲應收 TAITA (BVI)之子公司台達中山及台達天津代採購設備款項及人力支援費等。

	九十四年		九十三年	
	金額	百分比	金額	百分比
(四)應付帳款				
台達中山	$ 19,779	4	$ -	-
華夏公司	629	-	680	-
順昶公司	163	-	-	-
	$ 20,571	4	$ 680	-
(五)其他流動負債				
台聚公司	$ 8,518	23	$ -	-
台聚管顧公司	7,262	20	3,781	16
華運公司	2,326	6	-	-

(接次頁)

(承前頁)

	九十四年		九十三年	
	金額	百分比	金額	百分比
華夏公司	741	2	745	3
亞聚公司	379	1	341	2
台氯公司	2	-	-	-
	$ 19,228	52	$ 4,867	21
一月一日至十二月三十一日				
(一)銷　　貨				
CGPC-A	$ 236	-	$ -	-
華夏公司	-	-	296	-
	$ 236	-	$ 296	-
(二)進　　貨				
台達中山	$ 147,508	2	$ -	-
華夏公司	3,429	-	4,045	-
順昶公司	660	-	292	-
	$ 151,597	2	$ 4,337	-
(三)租金收入（附註十）				
華運公司	$ 19,057	55	$ 18,727	55
台氯公司	15,600	45	15,600	45
	$ 34,657	100	$ 34,327	100
(四)租金支出				
亞聚公司	$ 4,502	45	$ 4,432	49
台聚公司	3,563	36	3,882	42
華夏公司	1,074	11	-	-
	$ 9,139	92	$ 8,314	91
(五)儲槽代操作費				
華運公司	$ 16,166	100	$ 16,086	100
(六)管理服務費				
台聚管顧公司	$ 27,521	99	$ 22,854	98
(七)佣金支出				
華夏公司	$ -	-	$ 902	5
(八)背書保證（附註二十一）				
TAITA（BVI）	$3,972,925	88	$1,411,095	83
台達天津	328,500	7	95,130	6
台達中山	213,525	5	190,260	11
	$4,514,950	100	$1,696,485	100

本公司銷售予華夏公司及 CGPC-A 除收款條件爲出貨後次月 60 天至 90 天外，其餘交易條件及價格與一般銷貨並無重大差異。

本公司與華夏公司及順昶公司進貨之付款條件爲驗收後 30 日，與台達中山進貨之付款條件爲驗收後 60 日，交易條件及價格與一般市場行情並無重大

差異。

支付亞聚公司租金支出主要係承租林園廠土地，以每年實際租用面積按政府公告地價之 9.75%議定租金，按月支付。另支付台聚公司及華夏公司之租金支出係承租其部分電腦設備並按月支付租金。

支付華運公司之儲槽代操作費係委託其代操作苯乙烯及丁二烯之倉儲及運輸，並按操作數量以每噸議定之費率計算。

支付台聚管顧公司之管理服務費係由其提供人力資源及設備之服務等，按季依實際發生費用及成本收取。

二一、重大承諾事項及或有事項

截至九十四年十二月底止，本公司已開立未使用信用狀餘額爲 435,768 仟元；對 TAITA (BVI)、台達化工（天津）有限公司及台達化工（中山）有限公司提供借款保證餘額分別爲美金 120,941 仟元、美金 10,000 仟元及美金 6,500 仟元（約合新台幣 3,972,925 仟元、328,500 仟元及 213,525 仟元）。

二二、質抵押資產

下列資產業已質抵押作爲應付公司債之擔保品及向法院申請假扣押之保證金（附註八、九、十及十四）：

	九十四年十二月三十一日	九十三年十二月三十一日
本公司		
長期股權投資	$ 253,405	$ 257,221
土　　地	149,401	149,401
房屋及改良物－淨額	98,643	108,726
機器設備－淨額	173,029	228,357
質押定期存款	600	500
	675,078	744,205
華運倉儲實業股份有限公司		
機器設備－淨額	82,155	97,092
房屋及改良物－淨額	10,039	10,257
	92,194	107,349
	$ 767,272	$ 851,554

二三、金融商品相關資訊

(一)以交易爲目的之衍生性金融商品交易

1.本公司（九十三年度：無）

本公司九十四年度從事以交易爲目的之外匯選擇權交易，截至九十四年十二月底止，本公司無未到期之外匯選擇權交易，九十四年度因外匯選擇權交易產生外匯選擇權交易利益 1,017 仟元（帳列其他營業外收入及利益之其他

收入）。

2.本公司之子公司 TAITA (BVI)（九十四年度：無）

TAITA (BVI)投資由元大資產管理有限公司發行之信用連結票券，期間爲九十三年三月二日至九十三年七月三十日，所產生之利息收入爲 701 仟元，截至九十三年十二月底止並無未到期之以交易爲目的之衍生性金融商品交易。

(二)非以交易爲目的之衍生性金融商品交易其合約金額及公平價值

1.遠期外匯交易

本公司從事遠期外匯交易之目的，主要係爲規避外幣債權債務預期交易因匯率變動之風險，茲將有關資訊揭露如下：

截至九十四年十二月三十一日止，本公司尚未到期之遠期外匯合約金額如下：

種　　類	幣　別	合約金額（原幣）	帳面價值	到期日	到　期　值
預購遠期外匯	美金	1,000 仟元	$ 32,850	95.01.25	$ 32,993

截至九十三年十二月三十一日止，本公司尚未到期之遠期外匯合約金額如下：

種　　類	幣　別	合約金額（原幣）	帳面價值	到期日	到　期　值
預售遠期外匯	美金	10,000 仟元	$ 317,100	94.01.10-94.03.04	$ 321,357

本公司於九十四年底因從事遠期外匯交易所產生之淨應付款項爲 143 仟元（帳列其他流動負債），所產生之兌換利益爲 396　仟元。

本公司於九十三年底因從事遠期外匯交易所產生之淨應收款項爲 4,257 仟元（帳列其他金融資產－流動），所產生之兌換利益爲 1,270 仟元。

本公司係以銀行之外匯換匯匯率，就個別遠期外匯合約到期日之遠期匯率分別計算個別合約之公平價值。

2.外匯選擇權交易（九十四年度：無）

本公司九十三年度從事外匯選擇權交易之目的，主要係爲規避匯率變動風險，屬非以交易爲目的之交易活動。

截至九十三年十二月底止，本公司無未到期之外匯選擇權交易，九十三年度因外匯選擇權交易產生外匯選擇權交易利益 2,835 仟元（帳列其他營業外收入及利益之其他收入）。

(三)交易風險：

1.信用風險－係交易對手到期無法按約定條件履約之風險。本公司交易對象皆爲國內信用良好之銀行，預期不致產生重大信用風險。另信用連結票券之連結標的對象係國內外知名廠商，預期不致產生重大信用風險。

2.市場風險－係市場匯率變動之風險。本公司從事遠期外匯交易及外匯選擇權

交易即在規避匯率之風險，因是其市場風險已相互抵銷。

(四)現金流量及需求

本公司從事遠期外匯交易及外匯選擇權交易，即在規避匯率變動，因到期或履約時有相對之現金流入或流出，故無重大之額外現金需求。

(五)金融商品之公平價值

	九十四年十二月三十一日		九十三年十二月三十一日	
非衍生性金融商品	帳面價值	公平價值	帳面價值	公平價值
資　　產				
現金及約當現金	$ 183,639	$ 183,639	$ 54,115	$ 54,115
短期投資	1,145,891	1,145,891	1,942,592	1,942,592
應收票據	230,979	230,979	209,943	209,943
應收帳款－淨額	1,142,085	1,142,085	736,389	736,389
其他應收款－關係人	9,694	9,694	167,032	167,032
其他金融資產－流動	829	829	7,245	7,245
長期股權投資	1,050,840	1,090,480	1,145,463	1,329,292
存出保證金	85	85	91	91
質押定期存款	600	600	500	500
負　　債				
短期借款	-	-	727,526	727,526
應付帳款	561,163	561,163	763,224	763,224
應付費用	98,667	98,667	111,002	111,002
應付公司債	1,800,000	1,800,000	1,800,000	1,800,000
存入保證金	70	70	90	90
衍生性金融商品				
資　　產				
其他金融資產－流動	-	-	4,257	4,257
負　　債				
其他流動負債	143	143	-	-

本公司估計金融商品公平價值所使用之方法及假設如下：

1.短期金融商品以其在資產負債表上之帳面價值估計其公平價值，因此類商品到期日甚近或未來收付金額與其帳面價值相近，其帳面價值應屬估計公平價值之合理基礎。此估計方式應用於現金及約當現金、應收票據及帳款、其他應收款－關係人、其他金融資產－流動、質押定期存款、短期借款、應付帳款及應付費用。

2.短期投資係投資於上市（櫃）有價證券、受益憑證及上市受益證券，上市（櫃）有價證券係以九十四及九十三年十二月份台灣證券交易所及中華民國證券櫃檯買賣中心之平均收盤價，受益憑證係以九十四及九十三年十二月份最後交易日之淨值爲其公平價值。上市受益證券按九十四年十二月份平均收盤價計算。

3.長期股權投資於非上市（櫃）公司以其在資產負債表上之帳面價值扣除永久性跌價估計其公平價值；長期投資於上市（櫃）公司股票以九十四及九十三年十二月份台灣證券交易所及中華民國證券櫃檯買賣中心之平均收盤價格估

計其公平價值。

4.應付公司債係固定利率，以其預期現金流量之折現值估計公平價值，折現率以所能獲得類似條件（相近之到期日）之應付公司債利率爲準。

5.存出保證金及存入保證金因無特定到期日，故以帳面價值估計其公平價值。

二四、附註揭露事項

(一)及(二)重大交易事項相關資訊及轉投資事業相關資訊

1.資金貸與他人。（無）

2.爲他人背書保證。（附表一）

3.期末持有有價證券情形。（附表二）

4.累積買進或賣出同一有價證券之金額達新台幣一億元或實收資本額百分之二十以上。（附表三）

5.取得不動產之金額達新台幣一億元或實收資本額百分之二十以上。（無）

6.處分不動產之金額達新台幣一億元或實收資本額百分之二十以上。（無）

7.與關係人進、銷貨之金額達新台幣一億元或實收資本額百分之二十以上。（附表五）

8.應收關係人款項達新台幣一億元或實收資本額百分之二十以上。（附表四）

9.被投資公司名稱、所在地區....等相關資訊。（附表六）

10.從事衍生性商品交易。（附註二十三）

(三)大陸投資資訊

大陸被投資公司名稱、主要營業項目、實收資本額、投資方式、資金匯出入情形、持股比例、投資損益、期末投資帳面價值、已匯回投資損益及赴大陸地區投資限額。（附表七）

二五、部門別財務資訊

本公司之主要產業部門包括塑膠原料及玻璃棉（含曲面印刷）兩部門，其有關財務資訊如下：

	九十四年度		
	塑膠原料	玻璃棉（含曲面印刷）	合計
部門別收入	$ 8,958,875	$ 537,399	$ 9,496,274
部門利益	$ 111,432	$ 24,436	$ 135,868
營業外收入及利益			185,828
營業外費用及損失			(257,236)
稅前利益			$ 64,460
可辨認資產	$ 3,369,166	$ 647,372	$ 4,016,538
長期股權投資			1,050,840

(接次頁)

(承前頁)

	九十四年度		
	塑膠原料	玻璃棉（含曲面印刷）	合計
其他一般資產			1,877,623
資產合計			$ 6,945,001
攤銷及折舊費用	$ 181,277	$ 45,313	$ 226,590
資本支出金額	$ 60,529	$ 18,969	$ 79,498

	九十三年度		
	塑膠原料	玻璃棉（含曲面印刷）	合計
部門別收入	$ 7,748,981	$ 561,623	$ 8,310,604
部門利益	$ 104,286	$ 36,014	$ 140,300
營業外收入及利益			184,098
營業外費用及損失			(136,826)
稅前利益			$ 187,572
可辨認資產	$ 3,517,914	$ 627,267	$ 4,145,181
長期股權投資			1,145,463
其他一般資產			2,457,344
資產合計			$ 7,747,988
攤銷及折舊費用	$ 172,967	$ 47,478	$ 220,445
資本支出金額	$ 44,381	$ 59,752	$ 104,133

本公司之外銷資訊如下：

	九十四年度	九十三年度
香港及大陸地區	$ 3,927,780	$ 3,450,418
東南亞地區	310,343	489,664
其他	3,027,979	2,154,191
	$ 7,266,102	$ 6,094,273

本公司九十四及九十三年度無收入占損益表收入 10%以上之客戶，故無需揭露。

台達化學工業股份有限公司及其轉投資公司
爲他人背書保證
民國九十四年一月一日至十二月三十一日

附表一

單位：除另有註明者外，係新台幣及外幣仟元

編號	背書保證者公司名稱	被背書保證對象		對單一企業背書保證之限額	本期最高背書保證餘額	期末背書保證餘額	以財產擔保之背書保證金額	累計背書保證金額佔最近期財務報表淨值之比率	背書保證最高限額
		公司名稱	關係						
0	台達化學工業股份有限公司	TAITA (BVI) Holding Co., Ltd.	直接持有普通股股權百分之百之子公司	$ 5,803,629	$ 3,972,925 (USD 120,941 仟元)	$ 3,972,925 (USD 120,941仟元)	$ -	101.17%	對單一企業與總額皆爲公司淨值 150%，即 $5,803,629（註）
0	台達化學工業股份有限公司	台達化工（中山）有限公司	本公司之子公司直接持有普通股股權百分之百之子公司	5,803,629	213,525 (USD 6,500 仟元)	213,525 (USD 6,500仟元)	-	5.44%	對單一企業與總額皆爲公司淨值 150%，即 $5,803,629（註）
0	台達化學工業股份有限公司	台達化工（天津）有限公司	本公司之子公司直接持有普通股股權百分之百之子公司	5,803,629	328,500 (USD 10,000 仟元)	328,500 (USD 10,000仟元)	-	8.37%	對單一企業與總額皆爲公司淨值 150%，即 $5,803,629（註）

註：本公司於九十四年六月十日經股東常會通過修改「背書保證作業程序」，對單一企業背書保證限額與總額，由股權淨值 60%提高爲 150%。股權淨值係以九十四年九月三十日金額計算。

台達化學工業股份有限公司及其轉投資公司
期末持有有價證券情形
民國九十四年十二月三十一日

附表二

單位：除另有註明者外，為新台幣及外幣仟元

持有之公司	有價證券及名稱	與有價證券發行人之關係	帳列科目	期末 股數	帳面金額	持股比率	市價或股權淨值	備註
台達化學工業股份有限公司	股票							
	TAITA（BVI）Holding Co., Ltd.－普通股	子公司	長期投資	19,738,000	$ 532,235	100.00%	$ 532,235	註三
	華夏海灣塑膠股份有限公司－普通股	董事長與主要股東相同	長期投資	29,000,429	253,409	6.83%	254,044	註一
	華運倉儲實業股份有限公司－普通股	採權益法評價之被投資公司	長期投資	7,909,656	107,841	25.00%	107,841	註三
	越峯電子材料股份有限公司－普通股	採權益法評價之被投資公司	長期投資	3,243,225	43,837	4.27%	62,983	註二
	Unic Insurance Limited－普通股	採權益法評價之被投資公司	長期投資	65,900	20,589	20.00%	20,589	註三
	順昱科技股份有限公司－普通股	採權益法評價之被投資公司	長期投資	1,050,000	1,619	4.20%	1,619	註三
	台灣聚合化學品股份有限公司－普通股	董事長相同	長期投資	8,532,000	66,123	1.11%	78,238	註一
	神基科技股份有限公司	－	長期投資	691,789	12,464	0.24%	17,219	註一
	合晶科技股份有限公司－普通股	－	長期投資	181,174	2,723	0.11%	5,712	註二
	聯訊創業投資股份有限公司－普通股	－	長期投資	1,000,000	10,000	0.50%	10,000	－
	中華電訊科技股份有限公司－普通股	董事長相同	長期投資	984,934	-	3.94%	-	－
	聯華電子股份有限公司	－	短期投資	330,234	10,156	-	6,268	－
	台灣塑膠工業股份有限公司	－	短期投資	333,540	14,891	-	16,794	－
	台灣苯乙烯工業股份有限公司	－	短期投資	212,662	7,023	-	3,164	－
	陽明海運股份有限公司	－	短期投資	319,886	10,794	-	6,682	－
	東聯化學股份有限公司	－	短期投資	681,805	22,588	-	14,795	－
	中鼎工程股份有限公司	－	短期投資	205,069	5,107	-	2,861	－
	力晶半導體股份有限公司	－	短期投資	268,308	5,856	-	5,436	－
	瀚宇彩晶股份有限公司	－	短期投資	2,583,750	43,293	-	18,009	－
	中華開發金融控股股份有限公司	－	短期投資	150,000	1,948	-	1,809	－
	受益證券							
	國泰 R1 不動產投資信託基金	－	短期投資	2,669,000	26,995	-	27,010	－
	新光一號不動產投資信託基金	－	短期投資	4,000,000	40,000	-	40,000	－

(接次頁)

(承前頁)

持有之公司	有價證券及名稱	與有價證券發行人之關係	帳列科目	期末 股數	帳面金額	持股比率	市價或股權淨值	備註
	受益憑證							—
	盛華 1699 債券基金	—	短期投資	4,082,099	50,000	-	50,018	—
	富邦如意二號基金	—	短期投資	3,479,471	50,000	-	50,011	—
	保誠威鋒二號基金	—	短期投資	3,260,337	50,000	-	50,007	—
	新光吉星基金	—	短期投資	3,536,543	50,000	-	50,000	—
	富邦吉祥一號	—	短期投資	3,872,577	50,000	-	50,019	—
	富邦如意三號基金	—	短期投資	4,142,228	50,000	-	50,018	—
	寶來得寶基金	—	短期投資	3,200,761	35,000	-	35,000	—
	金復華債券基金	—	短期投資	3,962,417	50,000	-	50,006	—
	兆豐國際寶鑽債券基金	—	短期投資	4,407,849	$ 50,000	-	$ 50,037	—
	統一強棒基金	—	短期投資	3,284,633	50,000	-	50,017	—
	建弘全家福基金	—	短期投資	308,225	50,000	-	50,019	—
	荷銀債券基金	—	短期投資	3,364,715	50,000	-	50,004	—
	荷銀精選債券基金	—	短期投資	4,472,832	50,000	-	50,003	—
	台壽保所羅門債券基金	—	短期投資	4,173,514	48,000	-	47,833	—
	金復華安本債券基金	—	短期投資	4,291,787	50,000	-	50,003	—
	新光台灣吉利基金	—	短期投資	3,047,814	50,000	-	50,002	—
	建弘台灣債券基金	—	短期投資	3,598,520	50,000	-	50,019	—
	金復華萬益債券基金	—	短期投資	1,943,805	20,000	-	20,001	—
	復華債券基金	—	短期投資	3,803,004	50,000	-	50,018	—
	復華有利基金	—	短期投資	4,088,575	50,000	-	50,015	—
	富邦吉祥三號基金	—	短期投資	4,781,669	50,000	-	50,013	—
TAITA (BVI) Holding Co., Ltd.	Silicon Valley Equity Fund, LP	—	長期投資	156,627	2,210 (USD 67 仟元)	1.73%	-	—
	Silicon Valley Equity Fund II, LP	—	長期投資	367,674	12,304 (USD 375 仟元)	1.16%	-	—
	台達化工（中山）有限公司	子公司	長期投資	-	219,999 (USD 6,697 仟元)	100.00%	219,999 (USD 6,697 仟元)	註三
	台達化工（天津）有限公司	子公司	長期投資	-	234,530 (USD 7,139 仟元)	100.00%	234,530 (USD 7,139 仟元)	註三
	Budworth Investment Ltd.普通股	—	長期投資	711,000	14,962 (USD 455 仟元)	2.22%	-	—

(接次頁)

(承前頁)

持有之公司	有價證券及名稱	與有價證券發行人之關係	帳列科目	期末				備註
				股數	帳面金額	持股比率	市價或股權淨值	
	Teratech Corporation 普通股	—	長期投資	112,000	33,113 (USD 1,008 仟元)	0.91%	-	—
	Sohoware Inc.優先股	—	長期投資	100,000	- (USD -仟元)	-	-	—
	ACME Electronics (Cayman) Corp.	—	長期投資	1,914,583	38,839 (USD 1,182 仟元)	6.51%	38,839 (USD 1,182 仟元)	註三

註一：市價係依台灣證券交易所九十四年十二月份平均收盤價格計算。
註二：市價係依中華民國證券櫃檯買賣中心九十四年十二月份平均收盤價格計算。
註三：股權淨值係依各公司九十四年十二月三十一日經會計師查核簽證之淨值計算。

台達化學工業股份有限公司及其轉投資公司
累積買進或賣出同一有價證券之金額達新台幣一億元或實收資本額百分之二十以上
民國九十四年一月一日至十二月三十一日

附表三

單位：除另有註明者外，係新台幣仟元

買、賣之公司	有價證券種類及名稱	帳列科目	交易對象	關係	期初		買入		賣出				期末	
					單位	金額	單位	金額	單位	售價	帳面成本	處分(損)益	單位	金額
台達化學工業股份有限公司	受益憑證													
	金鼎債券基金	短期投資	—	—	7,249,686	$ 100,000	7,008,132	$ 97,000	14,257,818	$ 197,448	$ 197,000	$ 448	-	$ -
	盛華 1699 債券基金	短期投資	—	—	13,010,864	157,000	12,155,632	148,000	21,084,397	255,794	255,000	794	4,082,099	50,000
	盛華 5599 債券基金	短期投資	—	—	9,551,291	104,000	12,039,377	132,000	21,590,668	236,589	236,000	589	-	-
	永昌麒麟債券基金	短期投資	—	—	10,225,519	110,000	-	-	10,225,519	110,429	110,000	429	-	-
	富邦如意二號基金	短期投資	—	—	11,882,158	168,000	4,877,711	70,000	13,280,398	188,940	188,000	940	3,479,471	50,000
	保誠威鋒二號基金	短期投資	—	—	6,597,742	100,000	15,007,734	229,000	18,345,139	279,326	279,000	326	3,260,337	50,000
	永昌鳳翔債券基金	短期投資	—	—	6,408,183	94,000	3,386,616	50,000	9,794,799	144,340	144,000	340	-	-
	新光吉星基金	短期投資	—	—	7,166,507	100,000	7,097,771	100,000	10,727,735	150,445	150,000	445	3,536,543	50,000
	富邦吉祥一號基金	短期投資	—	—	1,581,203	20,000	12,417,037	160,000	10,125,663	130,380	130,000	380	3,872,577	50,000
	富邦如意三號基金	短期投資	—	—	2,115,256	25,000	8,319,159	100,000	6,292,187	75,412	75,000	412	4,142,228	50,000
	寶來得寶基金	短期投資	—	—	9,382,389	101,000	7,819,673	85,000	14,001,301	151,634	151,000	634	3,200,761	35,000
	金復華債券基金	短期投資	—	—	8,031,935	100,000	11,409,952	143,000	15,479,470	193,373	193,000	373	3,962,417	50,000
	兆豐國際寶鑽債券基金	短期投資	—	—	9,855,189	110,000	17,705,396	200,000	23,152,736	260,559	260,000	559	4,407,849	50,000
	寶來得利基金	短期投資	—	—	6,328,745	93,000	3,389,091	50,000	9,717,836	143,443	143,000	443	-	-
	國際萬能基金	短期投資	—	—	4,052,302	60,000	7,600,409	113,000	11,652,711	173,307	173,000	307	-	-
	國際萬寶基金	短期投資	—	—	9,808,688	145,000	4,972,670	74,000	14,781,358	219,437	219,000	437	-	-
	統一強棒基金	短期投資	—	—	-	-	13,931,858	211,000	10,647,225	161,232	161,000	232	3,284,633	50,000
	倍立寶元基金	短期投資	—	—	-	-	12,632,788	150,000	12,632,788	150,245	150,000	245	-	-
	建弘全家福基金	短期投資	—	—	-	-	930,539	150,000	622,314	100,097	100,000	97	308,225	50,000
	荷銀債券基金	短期投資	—	—	-	-	6,771,800	100,000	3,407,085	50,030	50,000	30	3,364,715	50,000
	荷銀精選債券基金	短期投資	—	—	-	-	9,002,433	100,000	4,529,601	50,367	50,000	367	4,472,832	50,000
	台壽保所羅門債券基金	短期投資	—	—	-	-	14,708,566	168,000	10,535,052	120,295	120,000	295	4,173,514	48,000
	金復華安本債券基金	短期投資	—	—	-	-	12,945,623	149,836	8,653,836	100,032	99,836	196	4,291,787	50,000
	新光台灣吉利基金	短期投資	—	—	-	-	8,280,494	135,000	5,232,680	85,180	85,000	180	3,047,814	50,000
	保德信債券基金	短期投資	—	—	-	-	6,978,840	100,000	6,978,840	100,233	100,000	233	-	-
	建弘台灣債券基金	短期投資	—	—	-	-	9,841,136	136,000	6,242,616	86,200	86,000	200	3,598,520	50,000
	金復華萬益債券基金	短期投資	—	—	-	-	9,879,753	101,000	7,935,948	81,176	81,000	176	1,943,805	20,000

台達化學工業股份有限公司及其轉投資公司
應收關係人款項達新台幣一億元或實收資本額百分之二十以上
民國九十四年十二月三十一日

附表四　　單位：新台幣仟元

帳列應收款項之公司	交易對象	關係	應收關係人款項餘額	週轉率	逾期應收關係人款項		應收關係人款項期後收回金額	提列備抵呆帳金額
					金額	處理方式		
台達化學工業股份有限公司	TAITA (BVI) Holding Co., Ltd.	本公司之子公司	長期應收款（註一）$ 119,888	-	$ -	—	$ -	$ -

註一：長期應收款主要係應收 TAITA (BVI)之子公司台達化工（中山）有限公司及台達化工（天津）有限公司代採購設備款及人力支援費等。

台達化學工業股份有限公司及其轉投資公司
與關係人進、銷貨之金額達新台幣一億元或實收資本額百分之二十以上
民國九十四年一月一日至十二月三十一日

附表五　　單位：新台幣仟元

進（銷）貨之公司	交易對象	關係	交易情形				交易條件與一般交易不同之情形及原因		應收（付）票據、帳款		備註
			進(銷)貨	金額	佔總進（銷）貨之比率	授信期間	單價	授信期間	餘額	佔總應收(付)票據、帳款之比率	
台達化學工業股份有限公司	台達化工（中山）有限公司	孫公司	進貨	$ 147,508	1.98%	驗收後 60 日	$ -	—	($ 19,779)	3.52%	
台達化工（中山）有限公司	台達化學工業股份有公司	母公司	銷貨	(147,508)	4.16%	交貨後 60 日	-	—	19,779	2.21%	

台達化學工業股份有限公司及其轉投資公司
被投資公司名稱、所在地區…等相關資訊
民國九十四年一月一日至十二月三十一日

附表六

單位：除另有註明者外，係新台幣及外幣仟元

投資公司名稱	被投資公司名稱	所在地區	主要營業項目	原始投資金額		期末持有			被投資公司本期（損）益	本期認列之投資（損）益	備註
				本期期末	上期期末	股數	比率	帳面金額			
台達化學工業股份有限公司	TAITA (BVI) Holding Co., Ltd.	英屬維京群島	轉投資控股公司	$ 648,393 (USD 19,738 仟元)	$ 648,393 (USD 19,738 仟元)	19,738,000	100.00%	$ 532,235 (USD16,202 仟元)	($ 119,895) (損失 USD 3,727 仟元)	($119,895) (損失 USD 3,727 仟元)	註一
	華夏海灣塑膠（股）公司	台北市	PVC 膠布等塑膠產品之製造及銷售	225,149	225,149	29,000,429	6.83%	253,409	(555,818)	(32,521)	註一
	華運倉儲實業（股）公司	台北市	石化原料倉儲	10,000	10,000	7,909,656	25.00%	107,841	13,052	3,210	註一
	越峯電子材料（股）公司	台北市	產銷錳鋅軟性鐵氧磁粉	54,242	54,242	3,243,225	4.27%	43,837	145,358	2,416	註一
	Unic Insurance Limited	英屬關樹島	保險經紀及再保	2,168 (USD 66 仟元)	2,168 (USD 66 仟元)	65,900	20.00%	20,589 (USD 627 仟元)	15,770 (利益 USD490 仟元)	3,154 (利益 USD 98 仟元)	註一
	順昱科技（股）公司	台北縣	設計及產銷資訊家電產品	10,500	10,500	1,050,000	4.20%	1,619	(36,212)	(1,811)	註一
TAITA (BVI) Holding Co., Ltd.	台達化工(中山)有限公司	廣東省中山市	產銷苯乙烯聚合衍生物	262,800 (USD 8,000 仟元)	262,800 (USD 8,000 仟元)	-	100.00%	219,999 (USD6,697 仟元)	(95,402) (損失 USD 2,965 仟元)	(95,402) (損失 USD 2,965 仟元)	註一 註一
	台達化工(天津)有限公司	天津市	產銷苯乙烯聚合衍生物	262,800 (USD 8,000 仟元)	170,820 (USD 5,200 仟元)	-	100.00%	234,530 (USD7,139 仟元)	(30,165) (損失 USD938 仟元)	(30,165) (損失 USD 938 仟元)	註一
	ACME Electronics (Cayman) Corp.	英屬開曼群島	轉投資控股公司	30,189 (USD 919 仟元)	30,189 (USD 919 仟元)	1,914,583	6.51%	38,839 (USD1,182 仟元)	113,911 (利益 USD 3,541 仟元)	7,416 (利益 USD 230 仟元)	註一

註一：係依各公司九十四年度經會計師查核之財務報表計算。

台達化學工業股份有限公司
大陸投資資訊
民國九十四年一月一日至十二月三十一日

附表七

單位：除另有註明者外，係新台幣及外幣仟元

大陸被投資公司名稱	主要營業項目	實收資本額	投資方式	本期期初自台灣匯出累積投資金額	本期匯出或收回投資金額		本期期末自台灣匯出累積投資金額	本公司直接或間接投資之持股比例	本期認列投資損益	期末投資帳面價值	截至本期止已匯回投資收益
					匯出	收回					
台達化工(中山)有限公司	從事苯乙烯聚合衍生物之製造及銷售	$ 262,800 (USD 8,000 仟元)	透過第三地區投資設立公司再投資大陸公司	$ 262,800 (USD 8,000 仟元)	$ -	$ -	$ 262,800 (USD 8,000 仟元)	100.00%	($ 95,402) （註一） (損失 USD 2,965 仟元)	$ 219,999 (USD 6,697 仟元)	$ -
台達化工(天津)有限公司	從事苯乙烯聚合衍生物之製造及銷售	262,800 (USD 8,000 仟元)	透過第三地區投資設立公司再投資大陸公司	170,820 (USD 5,200 仟元)	91,980 (USD 2,800 仟元)	-	262,800 (USD 8,000 仟元)	100.00%	(30,165) （註一） (損失 USD 938 仟元)	234,530 (USD 7,139 仟元)	-
越峰電子(昆山)有限公司	錳鋅、軟性鐵氧、磁鐵心之製造及銷售	385,166 (USD 11,725 仟元)	透過轉投資第三地區現有公司 ACME Electronics (Cayman) Corp.再投資	30,189 (USD 919 仟元)	-	-	30,189 (USD 919 仟元)	6.51%	7,416 (利益 USD 230 仟元)	38,839 (USD 1,182 仟元)	-

本期期末累計自台灣匯出赴大陸地區投資金額	經濟部投審會核准投資金額	依經濟部投審會規定赴大陸地區投資限額
$555,789 (USD16,919 仟元)	$555,789 (USD16,919 仟元)	$1,570,810（註二）

註一：係依據台灣母公司簽證會計師查核簽證之財務報表計算。
註二：係按九十四年十二月三十一日淨值之百分之四十計算。

五、最近年度經會計師查核簽證之母子公司合併財務報表

會計師查核報告

台達化學工業股份有限公司　公鑒：

台達化學工業股份有限公司及子公司民國九十四年及九十三年十二月三十一日之合併資產負債表，暨民國九十四年及九十三年一月一日至十二月三十一日之合併損益表、合併股東權益變動表及合併現金流量表，業經本會計師查核竣事。上開合併財務報表之編製係管理階層之責任，本會計師之責任則為根據查核結果對上開合併財務報表表示意見。

本會計師係依照會計師查核簽證財務報表規則及一般公認審計準則規劃並執行查核工作，以合理確信財務報表有無重大不實表達。此項查核工作包括以抽查方式獲取財務報表所列金額及所揭露事項之查核證據、評估管理階層編製財務報表所採用之會計原則及所作之重大會計估計，暨評估財務報表整體之表達。本會計師相信此項查核工作可對所表示之意見提供合理之依據。

依本會計師之意見，第一段所述合併財務報表在所有重大方面係依照證券發行人財務報告編製準則及一般公認會計原則編製，足以允當表達台達化學工業股份有限公司及子公司民國九十四年及九十三年十二月三十一日之財務狀況，暨民國九十四年及九十三年一月一日至十二月三十一日之經營成果與現金流量。

勤業眾信會計師事務所

會計師　韋亮發　　會計師　王小蕙

財政部證券暨期貨管理委員會核准文號
台財證六字第 0920123784 號

財政部證券暨期貨管理委員會核准文號
台財證六字第 0920123784 號

中華民國九十五年三月二日

台達化學工業股份有限公司及子公司
合併資產負債表
民國九十四年及九十三年十二月三十一日

代碼	資產	九十四年十二月三十一日 金額	%	九十三年十二月三十一日 金額	%
	流動資產				
1100	現金及約當現金（附註二及四）	$ 246,665	3	$ 174,130	2
1110	短期投資（附註二及五）	1,145,891	13	1,942,592	22
1120	應收票據（附註二及六）	427,522	5	316,295	4
1140	應收帳款－淨額（附註二、六及二十一）	1,505,515	17	1,052,448	12
1180	其他應收款－關係人（附註二十一）	9,943	-	6,851	-
1190	其他金融資產－流動（附註二及二十四）	1,563	-	15,088	-
120X	存貨（附註二及七）	1,584,998	18	1,624,947	19
1260	預付款項	125,803	1	75,493	1
1286	遞延所得稅資產－流動（附註二及十七）	7,711	-	20,488	-
1298	預付費用及其他流動資產（附註十七）	63,837	1	54,751	1
11XX	流動資產合計	5,119,448	58	5,283,083	61
	長期股權投資（附註二、八及二十三）				
142101	採權益法之長期投資	466,134	5	453,886	5
142102	採成本法之長期投資	153,899	2	165,333	2
1421	長期股權投資合計	620,033	7	619,219	7
	固定資產（附註二、九及二十三）				
	成本				
1501	土地	255,269	3	255,269	3
1521	房屋及改良物	951,458	11	659,399	8
1531	機器設備	3,457,000	39	2,992,636	34
1551	交通及運輸設備	41,609	-	34,973	-
1681	雜項設備	290,700	3	229,883	3
15X1	成本合計	4,996,036	56	4,172,160	48
15X8	重估增值成本	381,360	4	381,360	5
15XY	成本及重估增值合計	5,377,396	60	4,553,520	53
15X9	累積折舊	(2,841,891)	(32)	(2,606,680)	(30)
		2,535,505	28	1,946,840	23
1670	未完工程及預付設備款項	64,545	1	445,374	5
15XX	固定資產淨額	2,600,050	29	2,392,214	28
1770	遞延退休金成本（附註二及十六）	18,638	-	21,744	-
	其他資產				
1800	出租資產－淨額（附註二、十及二十三）	99,970	1	102,726	1
1830	遞延費用（附註二及十一）	258,342	3	154,190	2
1860	遞延所得稅資產－非流動(附註二及十七)	68,889	1	36,735	-
1880	閒置資產及其他(附註二、三、十二及二十三）	73,571	1	54,374	1
18XX	其他資產合計	500,772	6	348,025	4
1XXX	資產總計	$8,858,941	100	$8,664,285	100

董事長：吳亦圭　　總經理：鄭大志

單位：除每股面額以新台幣元爲
單位外，餘係新台幣仟元

代碼	負債及股東權益	九十四年十二月三十一日 金額	%	九十三年十二月三十一日 金額	%
	流動負債				
2100	短期借款（附註十三）	$1,291,347	15	$1,252,519	14
2140	應付帳款（附註二十一）	950,516	11	1,085,148	13
2160	應付所得稅（附註二及十七）	17,961	-	-	-
2170	應付費用（附註二）	112,925	1	128,191	1
2210	其他應付款（附註二十一）	148,482	2	59,229	1
2280	其他流動負債(附註二、二十一及二十四)	50,382	-	15,871	-
21XX	流動負債合計	2,571,613	29	2,540,958	29
	長期附息負債				
2410	應付公司債（附註十四及二十三）	1,800,000	20	1,800,000	21
2420	長期借款（附註十五及二十三）	55,188	1	-	-
24XX	長期附息負債合計	1,855,188	21	1,800,000	21
2510	土地增值稅準備（附註九）	143,860	2	230,951	3
	其他負債				
2810	應計退休金負債（附註二及十六）	359,501	4	340,699	4
2820	存入保證金	1,754	-	160	-
2880	其他負債－其他	-	-	4,930	-
28XX	其他負債合計	361,255	4	345,789	4
2XXX	負債合計	4,931,916	56	4,917,698	57
	股東權益（附註二、三、八、九、十二、十六及十八）				
3110	股本－每股面額 10 元，額定：300,000 仟股，發行：九十四年 270,500 仟股，九十三年 262,622 仟股	2,705,005	30	2,626,219	30
	資本公積				
3210	發行溢價	323,738	4	350,000	4
3230	資產重估增值準備	340,559	4	231,822	3
3280	其他	11,724	-	9,916	-
32XX	資本公積合計	676,021	8	591,738	7
	保留盈餘				
3310	法定盈餘公積	519,933	6	502,270	6
3320	特別盈餘公積	47,568	-	10,585	-
3350	未分配盈餘	78,766	1	176,629	2
33XX	保留盈餘合計	646,267	7	689,484	8
	股東權益其他項目				
3420	累積換算調整數	11,982	-	(24,703)	-
3430	未認列爲退休金成本之淨損失	(112,250)	(1)	(136,151)	(2)
34XX	股東權益其他項目合計	(100,268)	(1)	(160,854)	(2)
3XXX	股東權益合計	3,927,025	44	3,746,587	43
	負債及股東權益總計	$8,858,941	100	$8,664,285	100

後附之附註係本合併財務報表之一部分。

會計主管：林金才

台達化學工業股份有限公司及子公司
合併損益表
民國九十四年及九十三年一月一日至十二月三十一日

單位：除合併每股盈餘為新台幣元外，餘係新台幣仟元

代碼		九十四年度 金額	九十四年度 %	九十三年度 金額	九十三年度 %
4110	銷貨收入總額（附註二及二十一）	$12,967,125	100	$11,055,578	100
4190	銷貨退回及折讓（附註二）	30,439	-	33,469	-
4100	銷貨收入淨額	12,936,686	100	11,022,109	100
5110	銷貨成本（附註二、二十及二十一）	12,353,009	95	10,240,187	93
5910	銷貨毛利	583,677	5	781,922	7
	營業費用（附註十、二十及二十一）				
6100	銷售費用	444,989	4	383,120	3
6200	管理費用	157,805	1	125,084	1
6000	營業費用合計	602,794	5	508,204	4
6900	營業利益（損失）	(19,117)	-	273,718	3
	營業外收入及利益				
7110	利息收入(附註二十四)	15,164	-	2,726	-
7121	採權益法認列之投資利益－淨額（附註二及八）	-	-	72,475	1
7122	股利收入	13,125	-	6,319	-
7140	處分投資利益－淨額（附註二）	22,133	-	14,800	-
7160	兌換利益－淨額	69,430	1	-	-
7210	租金收入（附註十及二十一）	34,657	-	34,408	-

（接次頁）

（承前頁）

代碼		九十四年度 金額	九十四年度 %	九十三年度 金額	九十三年度 %
7260	存貨市價回升利益（附註二及七）	$ 81,370	1	$ -	-
7480	其他收入（附註二及二十三）	38,941	-	16,668	-
7100	營業外收入及利益合計	274,820	2	147,396	1
	營業外費用及損失				
7510	利息費用(附註二及九）	103,666	1	41,775	1
7521	採權益法認列之投資損失－淨額(附註二及八)	18,135	-	-	-
7522	其他投資損失（附註二及八）	22,931	-	28,851	-
7540	出租資產相關費用（附註二、十及二十一）	6,558	-	6,961	-
7560	兌換損失－淨額（附註二）	-	-	27,853	-
7570	存貨跌價損失（附註二及七）	-	-	111,169	1
7580	財務費用	16,626	-	11,336	-
7880	其他支出（附註二）	23,327	1	5,597	-
7500	營業外費用及損失合計	191,243	2	233,542	2
7900	稅前利益	64,460	-	187,572	2
8110	所得稅費用(附註二及十七）	932	-	10,850	-
9600	合併純益	$ 63,528	-	$ 176,722	2

代碼		稅前	稅後	稅前	稅後
9950	合併每股盈餘（附註十九）				
	基本每股盈餘	$ 0.24	$ 0.23	$ 0.69	$ 0.65

後附之附註係本合併財務報表之一部分。

董事長：吳亦圭　　總經理：鄭大志　　會計主管：林金才

台達化學工業股份有限公司及子公司
合併股東權益變動表
民國九十四年及九十三年一月一日至十二月三十一日

	股本－每股面額10元				
	額定股本		發行股本		資本公積(附註二、
	股數(仟股)	金額	股數(仟股)	金額	發行溢價
九十三年一月一日餘額	300,000	$ 3,000,000	262,622	$ 2,626,219	$ 350,000
法定盈餘公積彌補虧損	-	-	-	-	-
採權益法評價之被投資公司股權淨值變動之調整	-	-	-	-	-
調整未認列爲退休金成本之淨損失	-	-	-	-	-
累積換算調整數	-	-	-	-	-
九十三年度合併純益	-	-	-	-	-
九十三年十二月三十一日餘額	300,000	3,000,000	262,622	2,626,219	350,000
九十三年度盈餘分配案					
法定盈餘公積	-	-	-	-	-
特別盈餘公積	-	-	-	-	-
現金股利－每股 0.2 元	-	-	-	-	-
股票股利－每股 0.2 元	-	-	5,252	52,524	-
員工紅利	-	-	-	-	-
資本公積撥充資本－每股 0.1 元	-	-	2,626	26,262	(26,262)
調整土地增值稅準備	-	-	-	-	-
採權益法評價之被投資公司股權淨值變動之調整	-	-	-	-	-
提列閒置資產價值減損	-	-	-	-	-
現金股利畸零尾差	-	-	-	-	-
累積換算調整數	-	-	-	-	-
調整未認列爲退休金成本之淨損失	-	-	-	-	-
九十四年度合併純益	-	-	-	-	-
九十四年十二月三十一日餘額	300,000	$ 3,000,000	270,500	$ 2,705,005	$ 323,738

董事長：吳亦圭　　總經理：鄭大志

單位：除每股面額為新台幣元
外，餘係新台幣仟元

三、八、九、十二及十八)		保留盈餘（附註二及十八）			股東權益其他項目		
					累積換算調整數	未認列為退休金成本之淨損失	
資產重估增值	其他	法定盈餘公積	特別盈餘公積	未分配盈餘(累積虧損)	(附註二及八)	(附註八及十六)	股東權益合計
$ 231,822	$ 9,916	$ 579,588	$ 10,585	($ 77,318)	$ 22,539	($ 146,409)	$ 3,606,942
-	-	(77,318)	-	77,318	-	-	-
-	-	-	-	(93)	-	32	(61)
-	-	-	-	-	-	10,226	10,226
-	-	-	-	-	(47,242)	-	(47,242)
-	-	-	-	176,722	-	-	176,722
231,822	9,916	502,270	10,585	176,629	(24,703)	(136,151)	3,746,587
-	-	17,663	-	(17,663)	-	-	-
-	-	-	36,983	(36,983)	-	-	-
-	-	-	-	(52,524)	-	-	(52,524)
-	-	-	-	(52,524)	-	-	-
-	-	-	-	(1,590)	-	-	(1,590)
-	-	-	-	-	-	-	-
87,091	-	-	-	-	-	-	87,091
25,615	1,808	-	-	(115)	-	510	27,818
(3,969)	-	-	-	-	-	-	(3,969)
-	-	-	-	8	-	-	8
-	-	-	-	-	36,685	-	36,685
-	-	-	-	-	-	23,391	23,391
-	-	-	-	63,528	-	-	63,528
$ 340,559	$ 11,724	$ 519,933	$ 47,568	$ 78,766	$ 11,982	($ 112,250)	$ 3,927,025

後附之附註係本合併財務報表之一部分。

會計主管：林金才

台達化學工業股份有限公司及子公司

合併現金流量表

民國九十四年及九十三年一月一日至十二月三十一日

單位：新台幣仟元

	九十四年度	九十三年度
營業活動之現金流量：		
合併純益	$ 63,528	$ 176,722
折　　舊	232,388	225,629
攤　　銷	47,411	29,612
提列（迴轉）備抵存貨跌價損失	(81,370)	111,169
提列備抵短期投資跌價損失	20,091	12,195
長期股權投資永久性跌價損失	2,840	16,656
提列（迴轉）壞帳損失準備	(3,474)	7,587
採權益法評價之長期股權投資發放現金股利	2,995	7,159
採權益法認列之投資損失（利益）	18,135	(72,475)
處分投資利益	(22,133)	(14,800)
商業本票攤銷	-	976
處分及報廢固定資產損失（利益）	(1,214)	296
遞延所得稅	(19,377)	10,850
應計退休金負債	45,299	38,005
營業資產及負債之淨變動		
應收票據及帳款	(560,820)	23,897
其他應收款－關係人	(3,092)	-
其他金融資產－流動	13,525	23,781
存　　貨	121,915	(854,755)
預付款項	(50,310)	(45,730)
預付費用及其他流動資產	(9,086)	(52,827)
應付帳款	(134,632)	574,261
應付所得稅	17,961	-
應付費用	(15,266)	(22,135)
其他應付款	89,253	(4,733)
其他流動負債	34,511	(57,974)
營業活動之淨現金流入（出）	(190,922)	133,366
投資活動之現金流量：		
短期投資減少（增加）	792,332	(1,245,437)
長期股權投資減少	17,220	479
購置固定資產	(454,485)	(476,537)

（接次頁）

（承前頁）

	九十四年度	九十三年度
出售固定資產價款	$ 1,954	$ 2,612
遞延費用及其他增加	(110,370)	(13,590)
投資活動之淨現金流入（出）	246,651	(1,732,473)
融資活動之現金流量：		
短期借款增加	38,828	434,909
應付公司債增加	-	1,800,000
長期借款增加（減少）	55,188	(700,000)
支付股東股利	(52,516)	-
支付員工紅利	(1,590)	-
其他負債增加（減少）	(3,336)	90
融資活動之淨現金流入	36,574	1,534,999
匯率影響數	(19,768)	2,653
本年度現金及約當現金增加（減少）數	72,535	(61,455)
年初現金及約當現金餘額	174,130	235,585
年底現金及約當現金餘額	$ 246,665	$ 174,130
現金流量資訊之補充揭露：		
本年支付利息（不含資本化之利息）	$ 97,423	$ 37,419
本年支付所得稅	$ 2,350	$ 14

後附之附註係本合併財務報表之一部分。

董事長：吳亦圭　總經理：鄭大志　會計主管：林金才

台達化學工業股份有限公司及子公司

合併財務報表附註

民國九十四及九十三年度

（除另有註明者外，金額係以新台幣仟元為單位）

一、公司組織及沿革

台達化學工業股份有限公司（以下簡稱台達公司、本公司或母公司）設立於四十九年四月，主要從事製造及銷售聚苯乙烯（PS）、丙烯腈丁二烯苯乙烯共聚體（ABS）樹脂、丙烯腈苯乙烯共聚合（SAN）樹脂、玻璃棉絕緣製品、塑膠原料及其加工品之業務。本公司股票於民國七十五年於台灣證券交易所公開上市。截至九十四年十二月三十一日，台灣聚合化學品股份有限公司間接持有本公司股票之綜合持股比率為 38.11%。

本公司營業地址設於台北市，並於高雄、苗栗設立廠區從事相關產品製造之業務。

依公司法第三百六十九條之三規定，本公司與華夏海灣塑膠股份有限公司（以下簡稱華夏公司）有半數以上董事相同，故推定本公司與華夏公司互為控制從屬公司。華夏公司主要業務係從事生產及銷售塑膠布、塑膠皮、塑膠管、塑膠粒、塑膠粉、異型押出建材、碱氯品及其他有關產品。

依公司法第三百六十九條之三規定，本公司與亞洲聚合股份有限公司（以下簡稱亞聚公司）有半數以上董事相同，故推定本公司與亞聚公司互為控制從屬公司。亞聚公司主要從事低密度聚乙烯、中密度聚乙烯及乙烯醋酸乙烯酯共聚合樹酯之製造及銷售。

本公司、子公司及孫公司於九十四及九十三年十二月三十一日之員工合計數分別為 617 人及 606 人。

二、重要會計政策之彙總說明

本合併財務報表係依照證券發行人財務報告編製準則及一般公認會計原則編製。依照前述準則及原則編製合併財務報表時，本公司對於備抵呆帳、備抵銷貨折讓、備抵存貨跌價損失、固定資產及出租資產折舊、遞延費用攤銷、備抵閒置資產跌價損失、備抵遞延所得稅資產評價、退休金及資產減損等之估列，必須使用合理之估計金額，因估計通常係在不確定情況下作成之判斷，因此可能與將來實際結果有所差異。

茲將重要會計政策彙總說明如下：

合併概況

(一)合併財務報表編製基礎

母公司直接持有或透過子公司間接持有被投資公司普通股股權達百分之五十之長期股權投資，或對被投資公司具有控制力者，其財務報表予以合併，於編製合併報表時，母子公司間重要之交易及其金額，均予以銷除。

子公司外幣財務報表分別按資產負債表日之匯率換算，惟股東權益按歷史匯率換算爲新台幣，其損益則分別按各該年度之平均匯率換算爲新台幣，換算差額則列爲累積換算調整數。

(二)列入合併財務報表之子公司

本合併財務報表編製主體包括本公司、TAITA（BVI）Holding Co., Ltd.（台達（BVI）公司)、台達化工（中山）有限公司（台達中山）及台達化工（天津）有限公司（台達天津)（台達（BVI）公司、台達中山及台達天津以下簡稱子公司)，列入合併財務報表之子公司說明如下：

投資公司名稱	子公司名稱	業務性質	九十四年十二月三十一日所持股權百分比	說明
本公司	台達（BVI）公司	轉投資控股公司	100%	子公司
台達（BVI）公司	台達中山	產銷苯乙烯聚合衍生物	100%	子公司
	台達天津	產銷苯乙烯聚合衍生物	100%	子公司

資產與負債區分流動與非流動之標準

流動資產包括用途未受限制之現金或約當現金，以及預期於一年內變現或耗用之資產，固定資產及其他不屬於流動資產之資產爲非流動資產。流動負債爲將於一年內清償之負債，負債不屬於流動負債者爲非流動負債。

約當現金

約當現金係自投資日起三個月內到期或清償之商業本票，其帳面價值近似於公平價值。

短期投資

短期投資係投資於上市（櫃）有價證券及受益憑證，按總成本與總市價孰低法評價；市價低於成本時，則提列備抵短期投資跌價損失；已提列之備抵短期投資跌價損失，若因短期投資之市價已告回升，則於提列金額內予以沖回。市價基礎：上市（櫃）有價證券係會計期間最末一個月之平均收盤價格，受益憑證係期末淨資產價值。出售時，受益憑證成本按個別認定法計算，上市（櫃）有價證券成本按移動平均法計算。

備抵呆帳

備抵呆帳係按應收票據及帳款之收現可能性估列。

存　　貨

存貨係按移動平均成本與市價（重置成本或淨變現價值）孰低計價。

長期股權投資

本公司對具有重大影響力之長期股權投資採權益法評價，於編製財務報表時並同期認列被投資公司損益。取得採權益法評價之長期股權投資時，其投資成本與被投資公司股權淨值之差額，分五至二十年平均攤銷之。本公司與採權益法評價之被投資公司間交易所產生之損益，於本期尚未實現者，即予以銷除，至實現年度再行認列。若被投資公司增資發行新股，各股東非按持股比例認購，致使投資比例發生變動，並因而使投資之股權淨值發生增減，其增減亦按比例反應於長期股權投資及資本公積或保留盈餘。

其他長期股權投資會計處理如下：

(一)上市（櫃）證券－按成本與市價孰低評價，當其市價低於投資帳面價值時，則按市價提列備抵跌價損失，並同時將此未實現跌價損失列爲股東權益減項。市價回升時則於提列金額內予以沖回。長期投資母公司股票部分，於成本與市價比較時，應視爲單獨一類，不併入其他投資之總額比較。

(二)未上市（櫃）證券－按成本計價，當該項投資之價值確已減損，且回復希望甚小時，則調整其帳面價值，認列投資損失。股票出售時，其成本係按加權平均法計算。

固定資產

固定資產係以成本或成本加重估增值減累積折舊計價。重大之更新及改良，均作爲資本支出；維護及修理支出，則以當年度費用處理。未完工程及預付設備款相關之借款利息，按財務會計準則公報第三號之規定，予以資本化作爲取得該項資產之成本。

固定資產之折舊係依照下列估計耐用年數按直線法計提：

房屋及改良物	3－55 年
機器設備	8－20 年
交通及運輸設備	5－10 年
雜項設備	2－10 年

凡屆滿耐用年數而仍繼續使用之固定資產，以其殘值依預計耐用年數按直線法繼續提列折舊。

固定資產報廢或處分時，其成本或成本加重估增值及相關之累積折舊均自帳上予以減除，因而產生之損益依其性質列爲當期之營業外收入或支出。

出租資產及閒置資產

出租資產係按三至二十年之估計耐用年數，依直線法計提折舊；處分出租

資產及閒置資產時，該項資產帳面未折減餘額與售價間之差額，作爲出售年度之損益處理。

遞延費用

遞延費用主要係遞延技術服務合作費及權利金，按直線法分四至十年攤銷。

土地使用權

廠房用地之使用權，按約定使用年限五十年，採直線法攤銷。

員工退休金

屬確定給付退休辦法之退休金係按精算結果認列；屬確定提撥退休金辦法之退休金，係於員工提供服務之期間，將應提撥之退休基金數額認列爲當期費用。

銷貨收入

銷貨收入係於貨物之所有權及顯著風險移轉時認列，因其獲利過程大部分已完成，且已實現或可實現；備抵銷貨退回及折讓係依經驗估計可能發生之產品退回及折讓。

銷貨收入係按本公司與買方所協議交易對價之公平價值衡量；惟銷貨收入之對價爲一年期以內之應收款，其公平價值與到期值差異不大且交易量頻繁，則不按設算利率計算公平價值。

所得稅

本公司採跨期間之所得稅分攤，即將可減除暫時性差異、未使用以前年度虧損扣抵及未使用投資抵減之所得稅影響數認列爲遞延所得稅資產，並評估可實現性，認列相關備抵評價金額；而應課稅暫時性差異之所得稅影響數認列爲遞延所得稅負債。遞延所得稅資產或負債依其相關資產或負債之分類劃分爲流動或非流動項目，無相關之資產或負債者，依預期迴轉期間之長短劃分爲流動或非流動項目。

因購置設備或技術、研究發展、人才培訓及股權投資等所產生之所得稅抵減，採當期認列法處理。

以前年度所得稅之調整，包含於當年度所得稅。

本公司未分配盈餘加徵百分之十之所得稅，於股東會決議年度認列爲費用。

以外幣爲準之交易事項

以外幣爲準之交易事項，係按交易當日匯率折算之新台幣金額入帳。外幣現金實際兌換成新台幣或外幣資產及負債收付結清時，因適用不同匯率所產生之損失或盈益，列爲兌換或結清年度之損益。資產負債表日之外幣資產及負債餘額，按該日匯率予以換算調整，因而產生之兌換差額處理如下：

(一)外幣長期股權投資：

1.按權益法計價者，該項差額列爲「累積換算調整數」作爲股東權益之調整項目。

2.按成本法計價者，若換算後之金額低於原始成本，則比照前述按權益法計價者處理，惟若換算後之金額高於原始成本，則維持原始成本。

(二)其他外幣資產及負債之兌換差額，列爲當年度損益。

遠期外匯

避險性質之遠期外匯買賣合約，係於訂約日以該日之即期匯率衡量入帳，訂約日外幣金額按即期匯率與約定遠期匯率折算之差額於合約期間內攤銷。應收或應付遠期外匯款項以資產負債表日餘額，再按資產負債表日之即期匯率予以調整，所產生之兌換損益列爲當期損益。遠期外匯買賣合約所產生之應收及應付款項餘額互爲折減，其差額列爲資產或負債。

選擇權合約

係於到期日履約之外匯選擇權合約。賣出選擇權收取之權利金列爲負債；買入選擇權支付之權利金則列爲資產。履約時，將權利金沖轉，並與因履約而產生之損失或利益，列爲當期損失或利益。選擇權合約於年底尚未到期或履約者，則依年底合約之公平價值予以評估，因而產生之兌換差額，列爲當年度損益。

資產減損

自九十四年度起，倘固定資產、出租資產、閒置資產、遞延費用與長期股權投資以其相關可回收金額衡量帳面價值有重大減損時，就其減損部分認列損失。嗣後若資產可回收金額增加時，將減損損失之迴轉認列爲利益，惟資產於減損損失迴轉後之帳面價值，不得超過該項資產在未認列減損損失之情況下，減除應提列折舊及攤銷後之帳面價值。但商譽減損損失不得迴轉。

資產已依法令規定辦理重估價者，其減損先減少股東權益項下之未實現重估增值，不足數再認列損失；迴轉時，就原認列爲損失之範圍內先認列利益，餘額再轉回未實現重估增值。

三、會計變動之理由及其影響

本公司自九十四年一月一日起採用財務會計準則公報第三十五號「資產減損之會計處理」，是項會計原則之採用，使九十四年十二月三十一日之閒置資產減少3,969 仟元，並調減資本公積－土地重估增值準備。

四、現金及約當現金

	九十四年十二月三十一日	九十三年十二月三十一日
零用金及週轉金	$ 934	$ 1,039
銀行存款	137,287	167,443
定期存款	14,700	5,648
	152,921	174,130
約當現金		
商業本票－九十四年年貼現率 1.625%，九十五年三月間到期	93,744	-
	$ 246,665	$ 174,130

五、短期投資

	九十四年十二月三十一日	九十三年十二月三十一日
受益憑證	$ 1,003,000	$ 1,826,029
上市（櫃）公司股票	121,656	142,232
上市受益證券	66,995	-
	1,191,651	1,968,261
備抵跌價損失	(45,760)	(25,669)
市　　價	$ 1,145,891	$ 1,942,592

受益憑證按九十四及九十三年十二月份最後交易日之淨值計算之市價分別爲 1,003,063 仟元及 1,832,231 仟元；股票按九十四及九十三年十二月份平均收盤價計算之市價分別爲 75,818 仟元及 110,361 仟元；受益證券按九十四年十二月份平均收盤價計算之市價爲 67,010 仟元。

六、應收票據及帳款

	九十四年十二月三十一日	九十三年十二月三十一日
應收票據	$ 427,522	$ 316,295
應收帳款	$ 1,528,742	$ 1,077,231
備抵呆帳	(16,768)	(20,242)
備抵銷貨折讓	(6,459)	(4,541)
	$ 1,505,515	$ 1,052,448

七、存　　貨

	九十四年十二月三十一日	九十三年十二月三十一日
製成品	$ 966,189	$ 832,231
在製品	96,692	149,535
原　　料	326,633	661,959
物　　料	226,390	69,401
在途原物料	645	26,610
	1,616,549	1,739,736
備抵跌價損失	(31,551)	(114,789)
淨　　額	$ 1,584,998	$ 1,624,947

八、長期股權投資

被投資公司	九十四年十二月三十一日 金額	持股百分比	九十三年十二月三十一日 金額	持股百分比
採權益法評價				
華夏海灣塑膠股份有限公司（華夏公司）	$ 248,664	6.83	$ 254,544	6.83
華運倉儲實業股份有限公司	107,841	25.00	106,152	25.00
ACME Electronics (Cayman) Co.（ACME (Cayman) Co.）	36,782	6.51	31,361	6.51
越峯電子材料股份有限公司（越峯公司）	43,162	4.27	42,735	4.28
Unic Insurance Limited	20,297	20.00	17,143	20.00
順昱科技股份有限公司（順昱公司）	1,619	4.20	1,738	5.00
	458,365		453,673	
備抵換算調整數	7,769		213	
權益法小計	466,134		453,886	
採成本與市價孰低法評價				
台灣聚合化學品股份有限公司（台聚公司）	$ 66,123	1.11	$ 66,123	1.11
神基科技股份有限公司（神基科技）	12,464	0.24	12,464	0.27
合晶科技股份有限公司（合晶科技）	2,723	0.11	11,567	0.47
	81,310		90,154	
採成本法評價				
Teratech Corporation	33,113	0.91	31,964	0.91
Budworth Investment Limited	14,962	2.22	15,428	2.22
Silicon Valley Equity Fund II, LP	12,304	1.16	11,727	1.16
聯訊創業投資股份有限公司	10,000	0.50	10,000	0.50
Silicon Valley Equity Fund, LP	2,210	1.73	4,220	1.43
中華電訊科技股份有限公司（中華電訊）	-	3.94	1,840	3.94
Sohoware Inc.	-	-	-	-
	72,589		75,179	
成本法小計	153,899		165,333	
長期股權投資合計	$ 620,033		$ 619,219	

本公司及子公司對華夏公司、越峯公司、順昱公司及 ACME (Cayman) Co.之長期股權投資與關係企業共同持股超過百分之二十，且對該公司具有重大影響力，按

權益法評價。

本公司及子公司九十四及九十三年十二月三十一日採權益法評價之被投資公司，均係按同年度經會計師查核之財務報表計算。

本公司九十四及九十三年十二月三十一日所持有採權益法評價之上市及上櫃公司股票（包括九十四及九十三年度華夏公司及九十四年度之越峯公司）之帳面價值分別爲 297,246 仟元及 257,224 仟元，其市價按各年度十二月份平均收盤價格計算分別爲 317,027 仟元及 413,836 仟元。

本公司九十四及九十三年十二月三十一日所持有採成本與市價孰低法評價之上市及上櫃公司股票（包括台聚公司、神基科技及合晶科技）之帳面價值分別爲 81,310 仟元及 90,154 仟元，其市價按各年度十二月份平均收盤價格計算分別爲 101,169 仟元及 121,752 仟元。

九、固定資產

本公司於六十七年度及八十七年度分別依照有關法令規定，辦理固定資產重估價，重估增值總額合計爲 481,357 仟元（含土地增值稅準備計 143,860 仟元，將於出售土地時繳納），本項重估增值金額除調整增加固定資產帳列金額外，並同時貸記資本公積（附註十八）及土地增值稅準備。因部分固定資產之處分、閒置或出租，上述重估增值已調整爲下列金額：

	九十四年 十二月三十一日	九十三年 十二月三十一日
土　　地	$ 379,163	$ 379,163
房屋及改良物	2,197	2,197
	$ 381,360	$ 381,360
累積折舊包括：		
原始成本部分		
房屋及改良物	$ 335,002	$ 294,385
機器設備	2,281,912	2,106,779
交通及運輸設備	29,153	25,256
雜項設備	193,627	178,063
	2,839,694	2,604,483
重估增值部分		
房屋及改良物	2,197	2,197
	$ 2,841,891	$ 2,606,680

土地稅法於九十四年一月三十日修正，其有關土地增值稅永久調降之規定自九十四年二月一日起施行。本公司依重估時地價計算之土地增值稅準備，改依修正後之土地稅法規定計算，應分別減少固定資產及出租資產之土地增值稅準備 67,686

仟元及 19,405 仟元，並增加資本公積 87,091 仟元，調整後土地增值稅準備爲 143,860 仟元。

未完工程及預付設備款主要係玻璃棉熔爐重建工程，預計總價款爲 38,002 仟元，截至九十四年十二月三十一日止共支出 31,620 仟元。

利息資本化相關資訊如下：

	九十四年度	九十三年度
利息總額	$ 106,663	41,775
利息資本化金額	2,997	-
利息資本化利率	5.22%-5.53%	-%

本公司部分固定資產業已抵押作爲應付公司債及長期借款之擔保品，請參閱附註十四、十五及二十三。

十、出租資產

	九十四年 十二月三十一日	九十三年 十二月三十一日
成　本		
土地－前鎮廠	$ 12,208	$ 12,208
機器設備－前鎮廠儲槽及附屬設備	167,770	166,849
小　計	179,978	179,057
累積折舊	(156,489)	(152,812)
成本淨額	23,489	26,245
重估增值		
土地－前鎮廠	76,481	76,481
出租資產淨額	$ 99,970	$ 102,726

前鎮廠土地係租予華運倉儲實業股份有限公司（華運公司），以實際租用面積按每坪每月 124 元議定租金，並按月計收（附註二十一）。

前鎮廠儲槽及附屬設備係租予台灣氯乙烯工業股份有限公司（台氯公司）及華運公司，依約按月向台氯公司收取租金 1,300 仟元，另依實際操作數量以議定之費率按月計算向華運公司收取租金（附註二十一）。

出租資產重估增值已依修正後之土地稅法規定計算土地增值稅，請參閱附註九。

本公司部分出租資產業已抵押作爲應付公司債之擔保品，請參閱附註十四及二十三。

十一、遞延費用

	九十四年 十二月三十一日	九十三年 十二月三十一日
NOVA 技術合作費	$ 122,805	$ 144,800
EPS 試車費	69,378	-
企業資源規劃系統	29,315	-
ABS 權利金	29,257	-
RPS 試車費	4,840	1,757
其　　他	2,747	7,633
	$ 258,342	$ 154,190

十二、閒置資產及其他

	九十四年 十二月三十一日	九十三年 十二月三十一日
閒置資產		
成　　本		
土　　地	$ 9,506	$ 9,506
房屋及建築物	-	12,851
機器設備及其他	-	99,069
	9,506	121,426
累積折舊	(-)	(87,235)
備抵閒置資產跌價損失	(-)	(19,564)
成本淨額	9,506	14,627
重估增值		
土　　地	9,983	13,952
閒置資產淨額	19,489	28,579
土地使用權	48,573	15,784
質押定期存款	600	500
存出保證金及其他	4,909	9,511
	$ 73,571	$ 54,374

本公司高雄林園廠之土地及高雄前鎮廠之 T-Fine 免洗餐具廠房及設備已不擬使用而帳列閒置資產，其中 T-Fine 之機器設備經評估可使用性已不高，是以將帳面價值全數提列備抵閒置資產跌價損失，本公司已於九十四年九月將 T-Fine 免洗餐具設備全數處份，出售價款為 2,000 仟元，T-Fine 免洗餐具廠房則轉作 PS 倉庫使用。

林園廠之閒置土地於九十四年度依淨變現價值評估已有減損，因該土地已辦理重估，是以將其減損金額 3,969 仟元予以調減股東權益項下之資本公積－資產重估增值。

台達中山部分土地使用權業已抵押作為長期借款之擔保品，請參閱附註十五及二十三。

十三、短期借款

	九十四年 十二月三十一日	九十三年 十二月三十一日
信用借款		
九十四年－年利率 4.450%-5.528%，九十五年一至十一月間到期；九十三年－年利率 2.13%-4.24%，九十四年一至六月間到期	$ 1,291,347	$ 1,252,519

本公司與子公司於九十四及九十三年十二月三十一日向金融機構融通短期資金，借款額度分別為 8,301,575 仟元及 4,659,418 仟元，主要用於營運週轉，可隨借隨還，借款利率於借款時議定。

十四、應付公司債

	九十四年 十二月三十一日	九十三年 十二月三十一日
九十三年度國內第一次有擔保公司債，年利率 1.4686%-1.5000%，發行期間五年，半年付息一次，自發行日起屆滿第三年共分五次還本，每半年還本一次	$ 1,100,000	$ 1,100,000
九十三年度國內第二次有擔保公司債，年利率 2.50%，發行期間五年，自發行日起屆滿第四、五年各還本二分之一	700,000	700,000
	$ 1,800,000	$ 1,800,000

本公司為充實中長期營運資金，於九十三年四月發行九十三年國內第一次有擔保公司債，由遠東國際商業銀行及台北富邦銀行保證到期還本，本公司並提供所持有之華夏海灣塑膠股份有限公司股票 29,000 仟股予台北富邦銀行作為擔保品（附註二十三）。與遠東國際商業銀行等簽訂之保證契約中，除一般條款之規定外，本公司各年底流動比率不得低於 130%；負債比率不得高於 120%；利息保障倍數不得低於 110%。

本公司並於九十三年十二月發行九十三年國內第二次有擔保公司債，由中國國際商業銀行、台北富邦銀行及中華開發工業銀行保證到期還本，本公司並提供高雄前鎮區土地、廠房、機器設備及華運倉儲實業股份有限公司固定資產作為擔保品（附註二十三）。與中國國際商業銀行等簽訂之保證契約中，除一般條款之規定外，本公司各年底流動比率不得低於 130%；負債比率不得高於 120%；利息保障倍數不得

低於 150%。

本公司九十四及九十三年度之財務狀況，尚符合上述各項限制條款。

十五、長期借款

	九十四年 十二月三十一日	九十三年 十二月三十一日
抵押借款		
年利率：12 個月期國際市場利率加 1.4845%，九十七年五月間到期	$ 55,188	$ -

台達中山爲籌措廠房設備、擴充資金及相關營運週轉金，於九十四年五月向中國銀行融通長期資金，並提供台達中山之廠房及建築物與土地使用權利金作爲擔保品（附註二十三）。

十六、員工退休辦法

「勞工退休金條例」自九十四年七月一日起施行，六月三十日以前受聘雇之員工且於七月一日在職者，得選擇繼續適用「勞動基準法」有關之退休金規定，或適用該條例之退休金制度並保留適用該條例前之工作年資。九十四年七月一日以後新進之員工只適用「勞工退休金條例」之退休金制度。

本公司依「勞工退休金條例」訂定之員工退休辦法，係屬確定提撥退休辦法，自九十四年七月一日起，依員工每月薪資百分之六提撥至勞工保險局之個人退休金專戶。本公司九十四年下半年度依該條例認列之退休金成本爲 1,554 仟元。

本公司依「勞動基準法」訂定之員工退休辦法，係屬確定給付退休辦法，每位員工之服務年資十五年以內者（含），每服務滿一年可獲得二個基數，超過十五年者每增加一年可獲得一個基數，總計最高以四十五個基數爲限。員工退休金之支付，係根據服務年資及核准退休日前六個月平均工資（基數）計算。

本公司自七十五年十一月起，按月依照薪資總額之特定比率（七十七年以前爲 6%，以後則爲 9%）提撥退休準備金，儲存於政府指定機構之退休準備金專戶中，是項退休準備金專戶係以勞工退休準備金監督委員會之名義存入。

依財務會計準則公報第十八號「退休金會計處理準則」規定，員工退休金費用應依精算法認列，本公司員工退休金之有關資料彙總如下：

(一)淨退休金成本爲：

	九十四年度	九十三年度
服務成本	$ 28,767	$ 27,046
利息成本	21,978	17,401
基金資產預期報酬	(8,250)	(7,035)
攤銷數	24,278	23,730
淨退休金成本	$ 66,773	$ 61,142

(二)退休基金提撥狀況與帳載應計退休金負債之調節如下：

	九十四年十二月三十一日	九十三年十二月三十一日
給付義務		
既得給付義務	$ 371,514	$ 340,829
非既得給付義務	235,553	274,851
累積給付義務	607,067	615,680
未來薪資增加之影響數	85,133	116,912
預計給付義務	692,200	732,592
退休基金資產公平價值	(247,565)	(274,980)
提撥狀況	444,635	457,612
未認列過渡性淨義務	(18,638)	(21,744)
退休金損失未攤銷餘額	(187,467)	(242,637)
補列之應計退休金負債	120,971	147,468
應計退休金負債	$ 359,501	$ 340,699
既得給付	$ 387,601	$ 352,613

由於退休精算假設因時而異，本公司根據九十四及九十三年度精算結果，應補列應計退休金負債分別爲 120,971 仟元及 147,468 仟元，其中未認列爲退休金成本之淨損失分別爲 102,333 仟元及 125,724 仟元，列爲股東權益之減項。

	九十四年度	九十三年度
(三)退休金給付義務之假設爲：		
折現率	3.25%	3.00%
未來薪資水準增加率	2.00%	2.00%
退休基金資產預期投資報酬率	3.25%	3.00%

(四)本公司退休金提撥及支付情形爲：

	九十四年度	九十三年度
認列退休金費用	$ 66,773	$ 61,142
提撥退休準備金	21,473	23,137
支付退休金	52,600	32,838
退休金準備孳息	3,712	3,294
退休準備金期末餘額	247,565	274,980

十七、所得稅

(一)帳列稅前利益按法定稅率計算之所得稅與當期應負擔所得稅費用調節如下：

	九十四年度	九十三年度
稅前利益按法定稅率 25%計算之稅額	$ 16,115	$ 46,883
所得稅調整項目之稅額影響數:		
永久性差異		
免稅證券交易所得	(8,815)	(5,084)
採權益法認列之投資損失（利益）	7,176	(14,975)
其他	5,481	(15,974)
暫時性差異	19,377	(10,850)
投資抵減	(20,086)	-
當年度應負擔所得稅費用	19,248	-
暫繳及扣繳稅款	(1,287)	(14)
應付所得稅（應收退稅款）（應收退稅款帳列預付費用及其他流動資產）	$ 17,961	($ 14)

(二)所得稅費用構成項目如下：

	九十四年度	九十三年度
當年度應負擔所得稅費用	$ 19,248	$ -
淨遞延所得稅資產變動	(19,377)	10,850
投資抵減	(6,818)	-
以前年度所得稅調整	7,879	-
所得稅費用	$ 932	$ 10,850

(三)遞延所得稅資產（負債）明細如下：

	九十四年十二月三十一日	九十三年十二月三十一日
流動		
備抵存貨跌價損失	$ 3,974	$ 12,157
未實現兌換損失（利益）	1,965	(6,038)
未實現銷貨折讓	1,615	1,135
備抵呆帳提列超限	1,214	1,044
投資抵減	-	7,943
提列閒置資產未實現跌價損失	-	4,891
其他	(1,057)	(644)
淨遞延所得稅資產	$ 7,711	$ 20,488
非流動		
退休金費用超限	$ 53,047	$ 46,917

(接次頁)

(承前頁)

	九十四年 十二月三十一日	九十三年 十二月三十一日
採權益法認列之投資損失（利益）	26,447	(2,738)
折舊提列年數財稅差異	(10,901)	(13,447)
投資抵減	-	6,857
虧損扣抵	-	6,845
其　　他	296	301
	68,889	44,735
備抵遞延所得稅資產評價	(-)	(8,000)
淨遞延所得稅資產	$ 68,889	$ 36,735

(四)兩稅合一相關資訊：

	九十四年 十二月三十一日	九十三年 十二月三十一日
可扣抵稅額帳戶餘額	$ 7,568	$ 50,409

本公司九十四及九十三年度預計及實際盈餘分配之稅額扣抵比率分別爲 32.41%及 30.19%。九十四及九十三年十二月底，均無屬八十六年度（含）以前之未分配盈餘。

依所得稅法規定，本公司分配屬於八十七年度（含）以後之盈餘時，本國股東可按股利分配日之稅額扣抵比率計算可獲配之股東可扣抵稅額。本公司預計九十四年度盈餘分配之稅額扣抵比率時，已考量應付當年度所得稅，由於實際分配予股東之可扣抵稅額，應以股利盈餘分配日之股東可扣抵稅額帳戶餘額爲計算基礎，其與將來實際分配予股東時所適用之稅額扣抵比率可能會有所差異。

(五)本公司九十四及九十三年底用以計算遞延所得稅之稅率爲 25%。

(六)本公司截至九十二年度止之所得稅申報案件，業經稅捐稽徵機關核定。

(七)台達（BVI）公司九十四年度並無所得稅費用，亦未列遞延所得稅資產或負債，台達中山及台達天津於九十四年度因仍屬累積虧損而免納所在地之營利事業所得稅，另台達中山已於九十四年三月取得中山市國家稅務局核准自九十三年度起適用兩免三減半之租稅優惠。

十八、股東權益

本公司章程中盈餘分配之相關規定如下：

(一)本公司每年決算後如有盈餘，先依法繳納稅捐及彌補以往年度虧損，加計當年度調整之保留盈餘後如尚有餘，應提撥百分之十作爲法定盈餘公積後，爲當年

度可分配盈餘，再連同以前年度累積未分配盈餘及依法令或主管機關規定提列或轉回特別盈餘公積，以其餘額作爲累積可供分配之盈餘，惟得經股東會決議視業務狀況酌予保留部分盈餘後，分派股東股息、紅利及員工紅利。

(二)員工紅利不低於當年度可分配盈餘百分之一。

本公司產業屬於穩定成長階段，爲考量未來研發需求及多角化經營，現金股息及紅利以不低於全部分派股息及紅利之百分之十爲原則，由董事會擬訂盈餘分派案後，提請股東會決議之。

本公司董事會於九十四年三月十五日提案並經股東常會於九十四年六月十日決議通過之九十三年度盈餘分派案如下：

	盈餘分配案	每股股利（元）
法定盈餘公積	$ 17,663	$ -
特別盈餘公積	36,983	-
股東現金紅利	52,524	0.2
股東股票紅利	52,524	0.2
員工紅利	1,590	-
	$ 161,284	$ 0.4

本公司股東常會並決議以資本公積－股票發行溢價 26,262 仟元轉增資。

上述盈餘及資本公積轉增資案業經行政院金融監督管理委員會證券期貨局核准申報生效，並經董事會決議以九十四年八月三十日爲配股配息基準日。

本公司董事會於九十三年三月五日提案並經股東常會於九十三年六月十八日決議通過，以法定盈餘公積 77,318 仟元彌補九十二年度虧損。

上述配發員工紅利若於九十三年度以費用列帳，則九十三年度稅後基本每股盈餘（依九十四年度追溯調整之加權流通在外股數計算）將維持 0.65 元。

本公司九十四年度盈餘分配議案，截至會計師查核報告出具日止，尚未經董事會通過，有關董事會通過擬議及股東會決議盈餘分派情形，請至台灣證券交易所之「公開資訊觀測站」查詢。

本公司資本公積明細如下：

	九十四年十二月三十一日	九十三年十二月三十一日
現金增資股本溢價	$323,738	$350,000
固定資產重估增值		
本公司	254,333	171,211
認列被投資公司	86,226	60,611
逾五年未領股利	9,174	9,174
採權益法認列被投資公司其他資本公積之變動	2,550	742
	$676,021	$591,738

本公司分配盈餘時，必須依法令規定就當年度及以前年度股東權益減項金額（惟庫藏股票除外）自當年度稅後盈餘及前期未分配盈餘提列特別盈餘公積，嗣後股東權益減項數額有迴轉時，得就迴轉部分分配盈餘。

依公司法規定，法定盈餘公積應提列至其總額達公司股本總額時爲止。法定盈餘公積得用以彌補公司之虧損；當其餘額已達實收股本百分之五十，在公司無盈餘時，得以其超過部分派充股息及紅利，或在公司無虧損時，得保留法定盈餘公積達實收股本百分之五十之半數，其餘部分得以撥充資本。

依照法令規定，資本公積除塡補公司虧損外，不得使用，但超過票面金額發行股票所得之溢額（包括以超過面額發行普通股、因合併而發生股票之股本溢價及庫藏股票交易等）及受領贈與之所得產生之資本公積，得撥充資本，按股東原有股份之比例發給新股；其撥充股本，每年以一定比例爲限，採權益法評價之長期股權投資認列之資本公積，不得作爲任何用途。

上述盈餘分配案，於翌年度股東常會通過後，列入盈餘分配年度之財務報表。本公司分配未分配盈餘時，除屬非中華民國境內居住者之股東外，其餘股東可獲配按股利分配日之稅額扣抵比率計算之股東可扣抵稅額。

十九、合併每股盈餘

計算合併每股盈餘之分子及分母揭露如下：

	金額（分子）		股數（分母）	每股盈餘（元）	
	稅前	稅後	（仟股）	稅前	稅後
九十四年度					
本年度合併純益	$ 64,460	$ 63,528			
基本每股盈餘					
屬於普通股股東之本期純益	$ 64,460	$ 63,528	270,500	$ 0.24	$ 0.23
九十三年度					
本年度合併純益	$ 187,572	$ 176,722			
基本每股盈餘					
屬於普通股股東之本期純益	$ 187,572	$ 176,722	270,500	$ 0.69	$ 0.65

計算每股盈餘時，無償配股之影響（參閱股東權益變動表及附註十八股東權益）已列入追溯調整。因追溯調整，九十三年度稅後基本每股盈餘將由 0.67 元減少爲 0.65 元。

二十、用人、折舊及攤銷費用

	九十四年度			
	屬營業成本者	屬營業費用者	屬營業外費用及損失者	合計
用人費用				
薪資費用	$ 314,670	$ 74,785	$ -	$ 389,455
勞健保費用	20,117	3,479	-	23,596
退休金費用	56,437	11,890	-	68,327
其他用人費用	17,877	6,061	-	23,938
	409,101	96,215	-	505,316
折舊費用	225,051	3,436	3,901	232,388
攤銷費用	30,009	17,402	-	47,411
	$ 664,161	$ 117,053	$ 3,901	$ 785,115

	九十三年度			
	屬營業成本者	屬營業費用者	屬營業外費用及損失者	合計
用人費用				
薪資費用	$ 335,429	$ 63,841	$ -	$ 399,270
勞健保費用	20,627	3,897	-	24,524
退休金費用	50,254	10,888	-	61,142
其他用人費用	40,303	4,093	-	44,396
	446,613	82,719	-	529,332
折舊費用	216,547	4,317	4,765	225,629
攤銷費用	26,783	2,829	-	29,612
	$ 689,943	$ 89,865	$ 4,765	$ 784,573

二一、關係人交易

與本公司有重大交易之關係人名稱及關係如下：

關係人名稱	與本公司之關係
華夏海灣塑膠股份有限公司（華夏公司）	董事長與主要股東相同
亞洲聚合股份有限公司（亞聚公司）	董事長與主要股東相同
華運倉儲實業股份有限公司（華運公司）	採權益法評價之被投資公司
台聚管理顧問股份有限公司（台聚管顧公司）	董事長相同
台灣聚合化學品股份有限公司（台聚公司）	董事長相同
台灣氯乙烯工業股份有限公司（台氯公司）	華夏公司之子公司
順昶塑膠股份有限公司（順昶公司）	董事長相同
越峯電子材料股份有限公司（越峯公司）	董事長相同
聯聚國際投資股份有限公司	本公司之主要股東
臺聯國際投資股份有限公司	本公司之主要股東

(接次頁)

(承前頁)

關係人名稱	與本公司之關係
CGPC America Corporation（CGPC-A）	華夏公司之子公司
Krystal Star International Co., Ltd.（Krystal）	華夏公司之子公司
華夏塑膠（中山）有限公司（華夏中山）	華夏公司之孫公司
World Star International Ltd.（World Star）	華夏公司之孫公司
華夏塑膠（三河）有限公司（華夏三河）	華夏公司之孫公司
廊坊華夏海灣塑膠製品有限公司（廊坊華夏）	華夏公司之孫公司

本公司與上述關係公司間之重大交易除已於其他附註揭露者外，其餘彙總如下：

	九十四年		九十三年	
	金額	百分比	金額	百分比
十二月三十一日				
(一)應收帳款				
CGPC-A	$ 236	-	$ -	-
(二)其他應收款				
華運公司	$ 3,877	39	$ 4,617	67
台氯公司	2,749	28	1,384	20
Krystal	1,379	14	-	-
華夏公司	786	8	-	-
台聚公司	706	7	769	11
亞聚公司	326	3	-	-
World Star	111	1	-	-
越峯公司	9	-	-	-
華夏三河	-	-	48	1
廊坊華夏	-	-	29	1
順昶公司	-	-	4	-
	$ 9,943	100	$ 6,851	100
(三)應付帳款				
華夏公司	$ 629	-	$ 775	-
順昶公司	163	-	-	-
	$ 792	-	$ 775	-
(四)其他應付款				
台聚公司	$ 8,518	6	$ -	-
台聚管顧公司	7,262	5	3,781	6
華運公司	2,326	2	-	
華夏公司	741	-	745	1
華夏中山	584	-	-	-
亞聚公司	379	-	341	1
台氯公司	2	-	-	-
	$ 19,812	13	$ 4,867	8

	九十四年		九十三年	
	金額	百分比	金額	百分比
一月一日至十二月三十一日				
(一)銷　　貨				
CGPC-A	$ 236	-	$ -	-
華夏公司	-	-	296	-
	$ 236	-	$ 296	-
(二)進　　貨				
華夏公司	$ 3,429	-	$ 4,045	-
順昶公司	660	-	292	-
	$ 4,089		$ 4,337	-
(三)租金收入（附註十）				
華運公司	$ 19,057	55	$ 18,727	55
台氯公司	15,600	45	15,600	45
順昶公司	-	-	81	-
	$ 34,657	100	$ 34,408	100
(四)租金支出				
亞聚公司	$ 4,502	16	$ 4,432	26
台聚公司	3,563	13	3,882	23
華夏公司	1,074	4	-	-
	$ 9,139	33	$ 8,314	49
(五)儲槽代操作費				
華運公司	$ 16,166	100	$ 16,086	100
(六)管理服務費				
台聚管顧公司	$ 27,521	95	$ 22,854	90
華夏公司	-	-	128	1
	$ 27,521	95	$ 22,982	91
(七)佣金支出				
華夏公司	$ -	-	$ 902	4

本公司銷售予華夏公司及 CGPC-A 除收款條件爲出貨後次月 60 天至 90 天外，其餘交易條件及價格與一般銷貨並無重大差異。

本公司與華夏公司及順昶公司進貨之付款條件爲驗收後 30 日，交易條件及價格與一般市場行情並無重大差異。

支付亞聚公司租金支出主要係承租林園廠土地，以每年實際租用面積按政府公告地價之 9.75%議定租金，按月支付。另支付台聚公司及華夏公司之租金支出係承租其部分電腦設備並按月支付租金。

支付華運公司之儲槽代操作費係委託其代操作苯乙烯及丁二烯之倉儲及運輸，並按操作數量以每噸議定之費率計算。

支付台聚管顧公司之管理服務費係由其提供人力資源及設備之服務等，按季依實際發生費用及成本收取。

二二、重大承諾事項及或有事項

截至九十四年十二月底止，本公司及子公司已開立未使用信用狀餘額爲 770,296 仟元；本公司對台達(BVI)公司、台達天津及台達中山提供借款保證餘額分別爲美金 120,941 仟元、美金 10,000 仟元及美金 6,500 仟元（約合新台幣 3,972,925 仟元、328,500 仟元及 213,525 仟元）。

截至九十四年十二月底止，華夏公司已開立未使用之信用狀餘額爲 725,992 仟元。

截至九十四年十二月底止，華夏公司爲台灣氯乙烯工業股份有限公司、CGPC America Corporation、Krystal Star International Co., Ltd.、CGPC（BVI）Holding Co., Ltd.、華夏塑膠（中山）有限公司及華夏塑膠（三河）有限公司（華夏三河）等海外關係公司之海外貸款，提供背書保證金額爲美金 23,640 仟元，華夏公司並提供定期存款 11,501 仟元予銀行做爲曾孫公司華夏三河融資保證之擔保品。

截至九十四年十二月底止，亞聚公司已開立未使用之信用狀餘額約爲 594,835 仟元。

二三、質抵押資產

下列資產業已質抵押作爲長期附息負債之擔保品及向法院申請假扣押之保證金（附註八、九、十、十四及十五）：

	九十四年十二月三十一日	九十三年十二月三十一日
本公司		
長期股權投資	$ 253,405	$ 257,221
土　　地	149,401	149,401
房屋及改良物－淨額	98,643	108,726
機器設備－淨額	173,029	228,357
質押定期存款	600	500
	675,078	744,205
華運倉儲實業股份有限公司		
機器設備－淨額	82,155	97,092
房屋及改良物－淨額	10,039	10,257
	92,194	107,349
台達中山		
房屋改良物－淨額	66,991	-
土地使用權	13,583	-
	80,754	-
	$ 847,846	$ 851,554

二四、金融商品相關資訊

(一)衍生性金融商品交易

本公司及子公司

1.以交易爲目的之衍生性金融商品交易

(1)本公司（九十三年度：無）

本公司九十四年度從事以交易爲目的之外匯選擇權交易，截至九十四年十二月底止，本公司無未到期之外匯選擇權交易，九十四年度因外匯選擇權交易產生外匯選擇權交易利益 1,017 仟元（帳列其他營業外收入及利益之其他收入）。

(2)本公司之子公司台達（BVI）公司（九十四年度：無）

台達（BVI）公司投資由元大資產管理有限公司發行之信用連結票券，期間爲九十三年三月二日至九十三年七月三十日，所產生之利息收入爲 701 仟元，截至九十三年十二月底止並無未到期之以交易爲目的之衍生性金融商品交易。

2.非以交易爲目的之衍生性金融商品交易其合約金額及公平價值

(1)遠期外匯交易

本公司從事遠期外匯交易之目的，主要係爲規避外幣債權債務預期交易因匯率變動之風險，茲將有關資訊揭露如下：

截至九十四年十二月三十一日止，本公司尚未到期之遠期外匯合約金額如下：

種　　類	幣　別	合約金額（原幣）	帳面價值	到期日	到　期　值
預購遠期外匯	美金	1,000 仟元	$ 32,850	95.01.25	$ 32,993

截至九十三年十二月三十一日止，本公司尚未到期之遠期外匯合約金額如下：

種　　類	幣　別	合約金額（原幣）	帳面價值	到期日	到　期　值
預售遠期外匯	美金	10,000 仟元	$ 317,100	94.01.10-94.03.04	$ 321,357

本公司於九十四年底因從事遠期外匯交易所產生之淨應付款項爲 143 仟元（帳列其他流動負債），所產生之兌換利益爲 396 仟元。

本公司於九十三年底因從事遠期外匯交易所產生之淨應收款項爲 4,257 仟元（帳列其他金融資產－流動），所產生之兌換利益爲 1,270 仟元。

本公司係以銀行之外匯換匯匯率，就個別遠期外匯合約到期日之遠期匯率分別計算個別合約之公平價值。

(2)外匯選擇權交易（九十四年度：無）

本公司九十三年度從事外匯選擇權交易之目的，主要係爲規避匯率變動風險，屬非以交易爲目的之交易活動。

截至九十三年十二月底止，本公司無未到期之外匯選擇權交易，九十三年度因外匯選擇權交易產生外匯選擇權交易利益 2,835 仟元（帳列其他營業外收入及利益之其他收入）。

3.交易風險：

(1)信用風險－係交易對手到期無法按約定條件履約之風險。本公司交易對象皆爲國內信用良好之銀行，預期不致產生重大信用風險。另信用連結票券之連結標的對象係國內外知名廠商，預期不致產生重大信用風險。

(2)市場風險－係市場匯率變動之風險。本公司從事遠期外匯交易及外匯選擇權交易即在規避匯率之風險，因是其市場風險已相互抵銷。

4.現金流量及需求

本公司從事遠期外匯交易及外匯選擇權交易，即在規避匯率變動，因到期或履約時有相對之現金流入或流出，故無重大之額外現金需求。

華夏公司

1.非以交易爲目的之衍生性金融商品交易

華夏公司從事遠期外匯交易之目的，主要係爲規避外幣債權債務因匯率波動之風險，均屬非以交易爲目的之交易活動，茲將有關資訊揭露如下：

截至九十四及九十三年十二月三十一日止，華夏公司未到期之遠期外匯合約金額如下：

金融商品	幣別	合約金額（原幣仟元）	契約金額	未攤銷折溢價	帳面價值	到期日	到期值	信用風險
九十四年十二月三十一日								
買入遠期外匯	美金	$ 3,000	$ 98,550	$ 279	$ 98,271	95.01.17-95.02.15	$ 99,751	$ -
九十三年十二月三十一日								
賣出遠期外匯	美金	$ 6,000	$ 190,260	$ 372	$ 189,888	94.01.18-94.03.04	$ 191,847	$ 1,797

華夏公司之子公司台灣氯乙烯工業股份有限公司（台氯公司）截至九十四年十二月三十一日止未到期之遠期外匯合約金額如下（九十三年十二月三十一日：無）：

金融商品	幣別	合約金額（原幣仟元）	契約金額	未攤銷折溢價	帳面價值	到期日	到期值	信用風險
九十四年十二月三十一日								
買入遠期外匯	美金	$ 3,000	$ 98,550	$ 243	$ 98,307	95.01.05-95.02.15	$ 98,790	$ -

2.交易風險：

(1)信用風險－係交易對象到期無法按約定條件履約之風險。上表列示之信用風險金額係以資產負債表日公平價值爲正數之合約。因華夏公司之交易對象均爲信用良好之銀行，預期不致產生重大信用風險。

(2)市場價格風險－係市場匯率變動之風險。華夏公司從事遠期外匯交易即在規避外幣資產及負債之匯率風險，因是匯率變動產生之損益大致會與被避險項目之損益相抵銷，故市場價格風險並不重大。

3.流動性風險、現金流量風險及未來現金需求之不確定性

華夏公司從事之遠期外匯交易即在規避外幣資產及負債之匯率變動風險，因到期時有相對之現金流入或流出，且華夏公司之營運資金足以支應，故無籌資風險，又因遠期外匯合約之匯率已確定，不致有重大之現金流量風險。

4.持有衍生性金融商品之種類、目的及達成該目的之策略

華夏公司訂定遠期外匯合約，主要係爲規避外幣債權債務因匯率變動產生之風險。華夏公司之避險策略係以達成能夠規避大部分市場價格風險爲目的。華夏公司以與被避險項目公平價值變動呈高度負相關之衍生性金融商品作爲避險工具，並作定期評價。

5.衍生性金融商品於財務報表上之表達方法

華夏公司九十四及九十三年十二月三十一日因遠期外匯合約所產生之應收及應付遠匯款餘額互爲抵減，其差額分別帳列其他流動負債 1,480 仟元及其他金融資產－流動 1,959 仟元，於九十四及九十三年度從事遠期外匯交易，產生之淨損失分別爲 3,706 仟元及 260 仟元。

台氯公司九十四年十二月三十一日因遠期外匯合約所產生之應收及應付遠匯款餘額互爲抵減，其差額帳列其他流動負債 483 仟元，於九十四年度從事遠期外匯交易，產生之淨利益爲 5,839 仟元。台氯公司九十三年度並無從事遠期外匯交易。

<u>亞聚公司</u>

1.以交易爲目的之衍生性金融商品交易

(1)信用連結組合式定期存款合約（Credit Linked Structured Deposit）

截至九十四年十二月三十一日止尚未到期之合約明細如下:（九十三年度：無）

連結標的	合約金額	期間	約定利率	交易條件	利息收入
(1)台幣計價「仁寶電腦工業股份有限公司」信用連結組合式商品(帳列其他金融資產－非流動)	$ 30,000	94.05.26-96.06.20	2.30%	在該期間內，台新銀行有權提前結束，並依約定利率支付利息；亞聚公司在此期間內須承擔仁寶電腦工業股份有限公司若無法償還公司債及其他信用風險。	$ 416
(2)台幣計價「燁輝企業股份有限公司」信用連結組合式商品(帳列其他金融資產－流動)	30,000	94.07.08-95.03.17	2.35%	在該期間內，台新銀行有權提前結束，並依約定利率支付利息；亞聚公司在此期間內須承擔燁輝企業股份有限公司若無法償還公司債及其他信用風險。	342
(3)台幣計價「華碩電腦－廣輝電子」第一信用違約信用連結組合式商品(帳列其他金融資產－流動)	30,000	94.07.28-95.07.28	2.10%	在該期間內，台新銀行有權提前結束，並依約定利率支付利息；亞聚公司在此期間內須承擔廣輝電子股份有限公司若無法償還公司債及其他信用風險。	269

上述合約連結標的之發行公司均係國內績優之上市公司，應無重大之信用風險。

連結標的	合約金額	期間	約定利率	交易條件	利息收入
(4)台幣計價「南亞科技股份有限公司」信用連結組合式商品	$ 20,000	94.03.11-95.02.06	九十天期之商業本票利率加計0.65%	在該期間內，花旗銀行有權提前結束，並依約定利率支付利息；亞聚公司在此期間內須承擔南亞科技股份有限公司若無法償還海外可轉換公司債及其他信用風險。	$ 32

此合約已於九十四年四月份提前終止，合約價款連同利息收入 32 仟元已全數收回，亞聚公司未有任何損失。

(2)轉換公司債資產交換交易

九十三年十二月三十一日（九十四年度：無）

發行機構	合約金額	期間	約定利率	連結標的物	利息收入
寶來證券股份有限公司	$ 15,000	93.03.26-95.02.18	3.25%	神基科技股份有限公司第一次無擔保轉換公司債	$ 375

此係亞聚公司於九十三年三月向寶來證券股份有限公司（寶來證券）承購神基科技股份有限公司第一次無擔保轉換公司債；亞聚公司並與寶來

證券另簽有交換交易合約，將可轉換公司債之轉換權售予寶來證券，但未收取權利金，依約定利率 3.25%按季向寶來證券收取利息，並於交換日（九十五年二月十八日）以期末名目本金乘以 5.81%爲交換金額支付予寶來證券。在此期間內，亞聚公司係承擔連結標的之信用風險，該轉換公司債於九十四年三月，因寶來證券執行轉換權依本金 15,000 仟元贖回。

2.遠期外匯交易

亞聚公司從事遠期外匯交易之目的，主要係爲規避外幣計價應收帳款之匯率變動風險，均屬非以交易爲目的之交易活動，茲將有關九十四及九十三年度從事遠期外匯之資訊揭露如下：

(1)合約金額及帳面價值

截至九十四年十二月三十一日止，所有遠期外匯合約皆已到期。

截至九十三年十二月三十一日止，亞聚公司尚未到期之遠期外匯合約金額如下：

九十三年十二月三十一日	幣別	合約金額（原幣）	帳面價值（新台幣）	到期日	信用風險（新台幣）
預售遠期外匯	美金	1,000 仟元	$ 31,710	94.01.24	$ 583
預售遠期外匯	美金	1,000 仟元	31,710	94.02.23	539
			$ 63,420		$ 1,122

亞聚公司九十四及九十三年度已到期遠期外匯合約分別認列損失 2,534 仟元及利益 67 仟元。

截至九十三年十二月三十一日，因遠期外匯合約所產生之淨應收款項爲 1,122 仟元（帳列其他金融資產－流動）。

3.交易風險：

(1)信用風險－係交易對手到期無法按約定條件履約之風險。亞聚公司之交易對象皆爲國內信用良好之銀行，預期不致產生重大信用風險。

(2)市場風險－係市場匯率變動之風險。亞聚公司從事遠期外匯交易即在規避外幣應收帳款之匯率風險，因是其市場風險並不存在。

4.現金流量及需求

亞聚公司從事遠期外匯交易即在規避外幣應收帳款之匯率變動風險，因到期時有相對之現金流入，故預期無重大之額外現金需求。

(二)本公司及子公司金融商品之公平價值

非衍生性金融商品	九十四年十二月三十一日 帳面價值	九十四年十二月三十一日 公平價值	九十三年十二月三十一日 帳面價值	九十三年十二月三十一日 公平價值
資　　產				
現金及約當現金	$ 246,665	$ 246,665	$ 174,130	$ 174,130
短期投資	1,145,891	1,145,891	1,942,592	1,942,592
應收票據	427,522	427,522	316,295	316,295
應收帳款－淨額	1,505,515	1,505,515	1,052,448	1,052,448
其他應收款－關係人	9,943	9,943	6,851	6,851
其他金融資產－流動	1,563	1,563	15,088	15,088
長期股權投資	620,033	659,673	619,219	803,047
存出保證金	85	85	91	91
質押定期存款	600	600	500	500
負　　債				
短期借款	1,291,347	1,291,347	1,252,519	1,252,519
應付帳款	950,516	950,516	1,085,148	1,085,148
應付費用	112,925	112,925	128,191	128,191
其他應付款	148,482	148,482	59,229	59,229
應付公司債	1,800,000	1,800,000	1,800,000	1,800,000
長期借款	55,188	55,188	-	-
存入保證金	1,754	1,754	160	160
衍生性金融商品				
資　　產				
其他金融資產－流動	-	-	4,257	4,257
負　　債				
其他流動負債	143	143	-	-

本公司估計金融商品公平價值所使用之方法及假設如下：

1.短期金融商品以其在資產負債表上之帳面價值估計其公平價值，因此類商品到期日甚近或未來收付金額與其帳面價值相近，其帳面價值應屬估計公平價值之合理基礎。此估計方式應用於現金及約當現金、應收票據及帳款、其他應收款－關係人、其他金融資產－流動、質押定期存款、短期借款、應付帳款、應付費用及其他應付款。

2.短期投資係投資於上市（櫃）有價證券、受益憑證及上市受益證券，上市（櫃）有價證券係以九十四及九十三年十二月份台灣證券交易所及中華民國證券櫃檯買賣中心之平均收盤價，受益憑證係以九十四及九十三年十二月份最後交易日之淨值爲其公平價值。上市受益證券按九十四年十二月份平均收盤價計算。

3.長期股權投資於非上市（櫃）公司以其在資產負債表上之帳面價值扣除永久性跌價估計其公平價值；長期投資於上市（櫃）公司股票以九十四及九十三年十二月份台灣證券交易所及中華民國證券櫃檯買賣中心之平均收盤價格估

計其公平價值。

4.應付公司債係固定利率，以其預期現金流量之折現值估計公平價值，折現率以所能獲得類似條件（相近之到期日）之應付公司債利率爲準。

5.長期借款以其在資產負債表上之帳面價值估計其公平價值，本公司長期借款採浮動利率計息，其帳面價值趨近於公平價值。

6.存出保證金及存入保證金因無特定到期日，故以帳面價值估計其公平價值。

二五、附註揭露事項

(一)及(二)重大交易事項相關資訊及轉投資事業相關資訊

1.資金貸與他人。（無）

2.爲他人背書保證。（附表一）

3.期末持有有價證券情形。（附表二）

4.累積買進或賣出同一有價證券之金額達新台幣一億元或實收資本額百分之二十以上。（附表三）

5.取得不動產之金額達新台幣一億元或實收資本額百分之二十以上。（無）

6.處分不動產之金額達新台幣一億元或實收資本額百分之二十以上。（無）

7.與關係人進、銷貨之金額達新台幣一億元或實收資本額百分之二十以上。（附表五）

8.應收關係人款項達新台幣一億元或實收資本額百分之二十以上。（附表四）

9.被投資公司名稱、所在地區....等相關資訊。（附表六）

10.從事衍生性商品交易。（附註二十四）

11.母子公司間業務關係及重要往來情形。（附表八）

(三)大陸投資資訊

大陸被投資公司名稱、主要營業項目、實收資本額、投資方式、資金匯出入情形、持股比例、投資損益、期末投資帳面價值、已匯回投資損益及赴大陸地區投資限額。（附表七）

二六、部門別財務資訊

(一)部門別財務資訊

本公司及子公司之主要產業部門包括塑膠原料及玻璃棉（含曲面印刷）兩部門，其有關財務資訊如下：

	九十四年度		
	塑膠原料	玻璃棉（含曲面印刷）	合計
部門別收入	$12,399,287	$ 537,399	$12,936,686
部門利益（損失）	($ 43,553)	$ 24,436	($ 19,117)
營業外收入及利益			274,820
營業外費用及損失			(191,243)
稅前利益			$ 64,460
可辨認資產	$ 5,507,705	$ 647,372	$ 6,155,077
長期股權投資			620,033
其他一般資產			2,083,831
資產合計			$ 8,858,941
攤銷及折舊費用	$ 234,486	$ 45,313	$ 279,799
資本支出金額	$ 435,516	$ 18,969	$ 454,485

	九十三年度		
	塑膠原料	玻璃棉（含曲面印刷）	合計
部門別收入	$10,460,486	$ 561,623	$11,022,109
部門利益	$ 237,704	$ 36,014	$ 273,718
營業外收入及利益			147,396
營業外費用及損失			(233,542)
稅前利益			$ 187,572
可辨認資產	$ 5,607,543	$ 627,267	$ 6,234,810
長期股權投資			619,219
其他一般資產			1,810,256
資產合計			$ 8,664,285
攤銷及折舊費用	$ 207,763	$ 47,478	$ 255,241
資本支出金額	$ 416,785	$ 59,752	$ 476,537

(二)地區別財務資訊

	九十四年度			
	亞洲	國內	調整及沖銷	合計
地區收入	$ 6,715,711	$ 9,496,274	($ 3,275,299)	$12,936,686
地區利益（損失）	($ 154,985)	$ 135,868	$ -	($ 19,117)
營業外收入及利益				274,820
營業外費用及損失				(191,243)
稅前利益				$ 64,460
可辨認資產	$ 3,492,660	$ 4,016,538	($ 1,354,121)	$ 6,155,077

	九十三年度			
	亞洲	國內	調整及沖銷	合計
地區收入	$ 5,178,548	$ 8,310,604	($ 2,467,043)	$11,022,109
地區損益	$ 73,783	$ 199,935	$ -	$ 273,718
營業外收入及利益				147,396
營業外費用及損失				(233,542)
稅前利益				$ 187,572
可辨認資產	$ 2,774,509	$ 4,145,181	($ 684,880)	$ 6,234,810

(三)外銷銷貨資訊

本公司之外銷資訊如下：

	九十四年度	九十三年度
香港及大陸地區	$ 7,368,192	$ 6,161,923
東南亞地區	310,343	489,664
其他	3,027,979	2,154,191
	$10,706,514	$ 8,805,778

二七、推定從屬公司相關資訊

(一)從屬公司名稱、與控制公司互爲關係之情形、業務性質、控制公司所持股份或出資額比例：附註一。

(二)未列入本期關係企業合併財務報表之從屬公司名稱、持有股份或出資額比例及未合併之原因：無。

(三)控制公司與從屬公司間及從屬公司與從屬公司間已銷除之交易事項：無。

(四)從事資金融通、背書保證之相關資訊：附表一。

(五)從事衍生性商品交易之相關資訊：附註二十四。

(六)重大或有事項：附註二十二。

(七)重大期後事項：無。

(八)持有票券及有價證券之名稱、數量、成本、市價、持股或出資比例及設質情形：附表二。

(九)其他重要事項或有助於關係企業合併財務報表允當表達之說明事項：無。

台達化學工業股份有限公司及從屬公司
爲他人背書保證
民國九十四年一月一日至十二月三十一日

附表一　　單位：除另有註明者外，係新台幣及外幣仟元

編號	背書保證者公司名稱	被背書保證對象 公司名稱	被背書保證對象 關係	對單一企業背書保證之限額	本期最高背書保證餘額（註三）	期末背書保證餘額(註三)	以財產擔保之背書保證金額	累計背書保證金額佔最近期財務報表淨值之比率（註五）	背書保證最高限額
0	台達化學工業股份有限公司	TAITA (BVI) Holding Co., Ltd.	直接持有普通股股權百分之百之子公司	$ 5,803,629	$ 3,972,925 (USD 120,941 仟元)	$ 3,972,925 (USD 120,941 仟元)	$ -	101.17%	$5,803,629 （註一）
0	台達化學工業股份有限公司	台達化工（中山）有限公司	本公司之子公司直接持有普通股股權百分之百之子公司	5,803,629	213,525 (USD 6,500 仟元)	213,525 (USD 6,500 仟元)	-	5.44%	5,803,629 （註一）
0	台達化學工業股份有限公司	台達化工（天津）有限公司	本公司之子公司直接持有普通股股權百分之百之子公司	5,803,629	328,500 (USD 10,000 仟元)	328,500 (USD 10,000 仟元)	-	8.37%	5,803,629 （註一）
1	華夏海灣塑膠股份有限公司	CGPC（BVI）Holding Co., Ltd.	子公司	2,847,595	227,651 (USD 6,930 仟元)	227,651 (USD 6,930 仟元)	-	4.8%	2,847,595 （註二）
1	華夏海灣塑膠股份有限公司	Krystal Star International Corporation	子公司	2,847,595	459,400 (USD 13,850 仟元)	195,500 (USD 5,850 仟元)	-	4.1%	2,847,595 （註二）
1	華夏海灣塑膠股份有限公司	台灣氯乙烯工業股份有限公司	子公司	2,847,595	808,500	180,675 (USD 5,500 仟元)	-	3.8%	2,847,595 （註二）
1	華夏海灣塑膠股份有限公司	華夏塑膠（三河）有限公司	曾孫公司	2,847,595	79,825 (USD 2,430 仟元)	79,825 (USD 2,430 仟元)	註四	1.7%	2,847,595 （註二）
1	華夏海灣塑膠股份有限公司	華夏塑膠（中山）有限公司	孫公司	2,847,595	49,275 (USD 1,500 仟元)	49,275 (USD 1,500 仟元)	-	1.0%	2,847,595 （註二）
1	華夏海灣塑膠股份有限公司	CGPC America Corporation	子公司	2,847,595	70,015 (USD 2,090 仟元)	45,000 (USD 1,430 仟元)	-	0.9%	2,847,595 （註二）

註一：本公司於九十四年六月十日經股東常會通過修改「背書保證作業程序」，對單一企業背書保證限額與總額，由股權淨值 60%提高爲 150%。股權淨值係以九十四年九月三十日金額計算。
註二：華夏公司對外背書保證之總額以不超過華夏公司淨值百分之六十爲限。此背書保證最高限額係採用華夏公司九十四年十二月三十一日之淨值計算。
註三：外幣除 Krystal Star International Corporation 及 CGPC America Corporation 係按華夏公司分別與台北富邦銀行及中國國際商業銀行約定之固定匯率外，其餘係按九十四年十二月份最後交易日之平均匯率換算。
註四：華夏公司提供予銀行質押定存單 11,501 仟元，作爲融資保證之擔保品。
註五：係按九十四年十二月三十一日本公司及華夏公司之淨值計算。

台達化學工業股份有限公司及從屬公司
期末持有有價證券情形
民國九十四年十二月三十一日

附表二

單位：除另有註明者外，為新台幣及外幣仟元

持有之公司	有價證券及名稱	與有價證券發行人之關係	帳列科目	期末 股數	期末 帳面金額	期末 持股比率	期末 市價或股權淨值	備註
台達化學工業股份有限公司	股票							
	TAITA（BVI）Holding Co., Ltd.－普通股	子公司	長期股權投資	19,738,000	$ 532,235	100.00%	$ 532,235	註三
	華夏海灣塑膠股份有限公司－普通股	董事長與主要股東相同	長期股權投資	29,000,429	253,409	6.83%	254,044	註一
	華運倉儲實業股份有限公司－普通股	採權益法評價之被投資公司	長期股權投資	7,909,656	107,841	25.00%	107,841	註三
	越峯電子材料股份有限公司－普通股	採權益法評價之被投資公司	長期股權投資	3,243,225	43,837	4.27%	62,983	註二
	Unic Insurance Limited－普通股	採權益法評價之被投資公司	長期股權投資	65,900	20,589	20.00%	20,589	註三
	順昱科技股份有限公司－普通股	採權益法評價之被投資公司	長期股權投資	1,050,000	1,619	4.20%	1,619	註三
	台灣聚合化學品股份有限公司－普通股	董事長相同	長期股權投資	8,532,000	66,123	1.11%	78,238	註一
	神基科技股份有限公司	－	長期股權投資	691,789	12,464	0.24%	17,219	註一
	合晶科技股份有限公司－普通股	－	長期股權投資	181,174	2,723	0.11%	5,712	註二
	聯訊創業投資股份有限公司－普通股	－	長期股權投資	1,000,000	10,000	0.50%	10,000	－
	中華電訊科技股份有限公司－普通股	董事長相同	長期股權投資	984,934	-	3.94%	-	註五
	聯華電子股份有限公司	－	短期投資	330,234	10,156	-	6,268	－
	台灣塑膠工業股份有限公司	－	短期投資	333,540	14,891	-	16,794	－
	台灣苯乙烯工業股份有限公司	－	短期投資	212,662	7,023	-	3,164	－
	陽明海運股份有限公司	－	短期投資	319,886	10,794	-	6,682	－
	東聯化學股份有限公司	－	短期投資	681,805	22,588	-	14,795	－
	中鼎工程股份有限公司	－	短期投資	205,069	5,107	-	2,861	－
	力晶半導體股份有限公司	－	短期投資	268,308	5,856	-	5,436	－
	瀚宇彩晶股份有限公司	－	短期投資	2,583,750	43,293	-	18,009	－
	中華開發金融控股股份有限公司	－	短期投資	150,000	1,948	-	1,809	－
	受益證券							
	國泰 R1 不動產投資信託基金	－	短期投資	2,669,000	26,995	-	27,010	－
	新光一號不動產投資信託基金	－	短期投資	4,000,000	40,000	-	40,000	－
	受益憑證							－
	盛華 1699 債券基金	－	短期投資	4,082,099	50,000	-	50,018	－
	富邦如意二號基金	－	短期投資	3,479,471	50,000	-	50,011	－
	保誠威鋒二號基金	－	短期投資	3,260,337	50,000	-	50,007	－
	新光吉星基金	－	短期投資	3,536,543	50,000	-	50,000	－
	富邦吉祥一號	－	短期投資	3,872,577	50,000	-	50,019	－

(接次頁)

(承前頁)

持有之公司	有價證券及名稱	與有價證券發行人之關係	帳列科目	期末 股數	期末 帳面金額	期末 持股比率	期末 市價或股權淨值	備註
	富邦如意三號基金	—	短期投資	4,142,228	$ 50,000	-	$ 50,018	—
	寶來得寶基金	—	短期投資	3,200,761	35,000	-	35,000	—
	金復華債券基金	—	短期投資	3,962,417	50,000	-	50,006	—
	兆豐國際寶鑽債券基金	—	短期投資	4,407,849	50,000	-	50,037	—
	統一強棒基金	—	短期投資	3,284,633	50,000	-	50,017	—
	建弘全家福基金	—	短期投資	308,225	50,000	-	50,019	—
	荷銀債券基金	—	短期投資	3,364,715	50,000	-	50,004	—
	荷銀精選債券基金	—	短期投資	4,472,832	50,000	-	50,003	—
	台壽保所羅門債券基金	—	短期投資	4,173,514	48,000	-	47,833	—
	金復華安本債券基金	—	短期投資	4,291,787	50,000	-	50,003	—
	新光台灣吉利基金	—	短期投資	3,047,814	50,000	-	50,002	—
	建弘台灣債券基金	—	短期投資	3,598,520	50,000	-	50,019	—
	金復華萬益債券基金	—	短期投資	1,943,805	20,000	-	20,001	—
	復華債券基金	—	短期投資	3,803,004	50,000	-	50,018	—
	復華有利基金	—	短期投資	4,088,575	50,000	-	50,015	—
	富邦吉祥三號基金	—	短期投資	4,781,669	50,000	-	50,013	—
TAITA (BVI) Holding Co., Ltd.	Silicon Valley Equity Fund, LP	—	長期投資	156,627	2,210 (USD 67 仟元)	1.73%	-	—
	Silicon Valley Equity Fund II, LP	—	長期投資	367,674	12,304 (USD 375 仟元)	1.16%	-	—
	台達化工（中山）有限公司	子公司	長期股權投資	-	219,999 (USD 6,697 仟元)	100.00%	219,999 (USD 6,697 仟元)	註三
	台達化工（天津）有限公司	子公司	長期股權投資	-	234,530 (USD 7,139 仟元)	100.00%	234,530 (USD 7,139 仟元)	註三
	Budworth Investment Ltd.普通股	—	長期股權投資	711,000	14,962 (USD 455 仟元)	2.22%	-	—
	Teratech Corporation 普通股	—	長期股權投資	112,000	33,113 (USD 1,008 仟元)	0.91%	-	—
	Sohoware Inc.優先股	—	長期股權投資	100,000	- (USD -仟元)	-	-	註五及八

(接次頁)

(承前頁)

持有之公司	有價證券及名稱	與有價證券發行人之關係	帳列科目	期末 股數	期末 帳面金額	期末 持股比率	期末 市價或股權淨值	備註
	ACME Electronics (Cayman) Corp.	—	長期股權投資	1,914,583	$ 38,839 (USD 1,182 千元)	6.51%	$ 38,839 (USD 1,182 千元)	註三
華夏海灣塑膠股份有限公司	受益憑證							
	建弘全家福基金	—	短期投資	308,463	50,000	-	50,058	—
	建弘台灣債券基金	—	短期投資	3,601,371	50,000	-	50,059	—
	元大多利基金	—	短期投資	3,046,941	50,000	-	50,013	—
	元大多利二號基金	—	短期投資	3,469,211	50,000	-	50,049	—
	保誠威鋒二號基金	—	短期投資	3,262,983	50,000	-	50,048	—
	保德信債券基金	—	短期投資	3,471,668	50,000	-	50,058	—
	統一全壘打基金	—	短期投資	3,614,728	50,000	-	50,054	—
	富邦如意二號基金	—	短期投資	3,479,653	50,000	-	50,013	—
	富邦如意三號基金	—	短期投資	4,142,056	50,000	-	50,016	—
	富邦吉祥一號基金	—	短期投資	3,872,457	50,000	-	50,017	—
	富邦吉祥三號基金	—	短期投資	4,785,651	50,000	-	50,055	—
	寶來得寶債券基金	—	短期投資	4,577,204	50,000	-	50,051	—
	寶來全球金融資產證券化基金 A	—	短期投資	5,000,000	50,000	-	49,904	—
	新光吉祥基金	—	短期投資	3,444,807	50,000	-	50,017	—
	新光台灣吉利基金	—	短期投資	3,048,799	50,000	-	50,018	—
	兆豐國際寶鑽債券基金	—	短期投資	4,414,972	50,000	-	50,117	—
	復華債券基金	—	短期投資	3,802,860	50,000	-	50,016	—
	復華有利基金	—	短期投資	4,088,709	50,000	-	50,017	—
	金復華債券基金	—	短期投資	3,963,410	50,000	-	50,019	—
	金復華萬益債券基金	—	短期投資	4,861,071	50,000	-	50,017	—
	金復華安本債券基金	—	短期投資	4,293,135	50,000	-	50,019	—
	倍立寶元基金	—	短期投資	4,172,787	50,000	-	50,050	—
	盛華 1699 債券基金	—	短期投資	4,082,099	50,000	-	50,018	—
	台壽保所羅門債券基金	—	短期投資	4,352,519	50,000	-	50,059	—
	國泰債券基金	—	短期投資	4,394,252	50,000	-	50,018	—
	新光吉星基金	—	短期投資	2,476,456	35,000	-	35,012	—
	荷銀精選債券基金	—	短期投資	3,130,758	35,000	-	35,000	—
	新光一號基金	—	短期投資	3,000,000	30,000	-	30,150	—
	荷銀債券基金	—	短期投資	2,153,258	32,000	-	32,000	—
	華頓平安基金	—	短期投資	2,842,309	30,000	-	30,000	—
	國泰 R1 基金	—	短期投資	623,000	6,292	-	6,323	—

(接次頁)

(承前頁)

持有之公司	有價證券及名稱	與有價證券發行人之關係	帳列科目	期末 股數	期末 帳面金額	期末 持股比率	期末 市價或股權淨值	備註
	股票							
	台灣氯乙烯工業股份有限公司	子公司	長期股權投資	183,202,117	$ 1,142,566	87.22%	$ 1,142,566	註三
	CGPC（BVI）Holding Co., Ltd.	子公司	長期股權投資	23,333,258	503,152	100.00%	503,152	註三
	CGPC America Corporation	子公司	長期股權投資	100	165,622	100.00%	165,622	註三
	華運倉儲實業股份有限公司	採權益法評價之被投資公司	長期股權投資	7,909,657	107,841	25.00%	107,841	註三
	Unic Insurance Ltd.	採權益法評價之被投資公司	長期股權投資	131,800	41,178	40.00%	41,178	註三
	C G Europe Ltd.	子公司	長期股權投資	1,000	35,923	100.00%	35,923	註三
	越　電子材料股份有限公司	與董事長相同之關係公司合計直接及間接持有普通股股權超過 20%之採權益法評價之被投資公司	長期股權投資	2,211,289	29,889	2.91%	42,943	註二
	Krystal Star International Corporation	子公司	長期股權投資	3,780,000	9,104	100.00%	9,104	註三
	順昱科技股份有限公司	與董事長相同之關係公司合計直接及間接持有普通股股權超過 20%之採權益法評價之被投資公司	長期股權投資	1,050,000	1,619	4.20%	1,619	註三
	China General Plastics（Hong Kong）Co., Ltd.	子公司	長期股權投資	1,000	518	100.00%	518	註四
	中華電訊科技股份有限公司	採權益法評價之被投資公司	長期股權投資	334,934	-	1.20%	(66)	註五
	不動產證券化優先順位受益憑證							
	遠雄人壽大都會國際中心不動產受益證券	—	其他長期投資	20	20,000	-	20,000	—
台灣氯乙烯工業股份有限公司	受益憑證							
	富邦吉祥三號基金	—	短期投資	4,782,813	50,000	-	50,025	—
	富邦吉祥一號基金	—	短期投資	3,873,177	50,000	-	50,026	—
	富邦如意二號基金	—	短期投資	1,809,741	26,000	-	26,012	—
	復華有利基金	—	短期投資	3,923,845	48,000	-	48,000	—
	股票							
	聯華電子股份有限公司	—	短期投資	114,692	5,907	-	2,177	—
	元大京華證券股份有限公司	—	短期投資	163,853	4,316	-	3,629	—
	亞洲聚合股份有限公司	主要股東與本公司相同	短期投資	57,240	1,372	-	758	—
華運倉儲實業股份有限公司	受益憑證							
	保誠威鋒二號基金	—	短期投資	2,618,636	40,000	-	40,165	—
	金復華安本債券基金	—	短期投資	2,507,644	29,000	-	29,216	—

(接次頁)

(承前頁)

持有之公司	有價證券及名稱	與有價證券發行人之關係	帳列科目	期末 股數	期末 帳面金額	期末 持股比率	期末 市價或股權淨值	備註
	金復華萬益債券基金	－	短期投資	4,495,073	$ 45,500	-	$ 46,252	－
	金復華債券基金	－	短期投資	3,959,448	49,500	-	49,969	－
	兆豐國際寶鑽債券基金	－	短期投資	4,338,916	49,000	-	49,254	－
	復華債券基金	－	短期投資	688,380	8,900	-	9,054	－
	不動產證券化優先順位受益憑證							
	遠雄人壽大都會國際中心不動產受益證券	－	其他長期投資	10	10,000	-	10,000	－
CGPC（BVI）Holding Co., Ltd.	受益憑證							
	Silicon Valley Equity Fund, LP	－	長期投資	500,000	2,210	3.40%	2,210	－
	股票							
	華夏塑膠（中山）有限公司	子公司	長期股權投資	-	366,354	100.00%	366,354	註三
	華夏塑膠（珠海）有限公司	子公司	長期股權投資	-	43,094	100.00%	43,094	註三及六
	泉州華夏塑膠有限公司	子公司	長期股權投資	-	33,234	100.00%	33,234	註三
	Teratech Corporation	－	長期股權投資	112,000	33,113	0.91%	-	－
	Stargaze International Co., Ltd.	採權益法評價之被投資公司	長期股權投資	898,000	14,447	4.80%	14,447	註三
	World Star Investments Ltd.	子公司	長期股權投資	4,795,000	13,912	100.00%	13,912	註三
	World Union Trading Co., Ltd.	採權益法評價之被投資公司	長期股權投資	255,258	43	9.78%	43	註三
	Regal Trade Holdings Corp.	子公司	長期股權投資	2,125,000	-	100.00%	-	註七
	Sohoware, Inc.優先股	－	長期股權投資	100,000	-	-	-	註五及八
Regal Trade Holdings Corp.	股票							
	廊坊華夏海灣塑膠製品有限公司	子公司	長期股權投資	-	13,500	100.00%	13,500	註三
World Star Investments Ltd.	股票							
	華夏塑膠（三河）有限公司	子公司	長期股權投資	-	-	100.00%	-	註七及九
亞洲聚合股份有限公司	股票							
	華夏海灣塑膠股份有限公司普通股	採權益法評價之被投資公司	長期股權投資	34,278,293	274,998	8.07%	300,278	註三
	華運倉儲實業股份有限公司普通股	採權益法評價之被投資公司	長期股權投資	7,909,656	107,841	25.00%	107,841	註三
	亞聚維京控股股份有限公司普通股	子公司	長期股權投資	10,962,700	381,207	100.00%	381,207	註三
	聚利創業投資股份有限公司普通股	董事長相同	長期股權投資	5,828,667	45,438	8.33%	45,438	註三

(接次頁)

(承前頁)

持有之公司	有價證券及名稱	與有價證券發行人之關係	帳列科目	期末 股數	期末 帳面金額	期末 持股比率	期末 市價或股權淨值	備註
	順昶塑膠股份有限公司普通股	董事長相同	長期股權投資	4,242,060	$ 102,106	7.98%	$ 102,106	註三
	Unic Insurance Ltd,普通股	採權益法評價之被投資公司	長期股權投資	65,900	20,589	20.00%	20,589	註三
	越峯電子材料股份有限公司普通股	採權益法評價之被投資公司	長期股權投資	3,243,225	43,850	4.27%	62,983	註三
	順昱科技股份有限公司普通股	董事長相同	長期股權投資	2,100,000	3,239	8.40%	3,239	註三
	USI International Corp.普通股	子公司	長期股權投資	2,800,000	95,274	70.00%	95,274	註三
	中華電訊科技股份有限公司普通股	董事長相同	長期股權投資	3,441,829	-	12.29%	-	註三及五
	台灣聚合化學品股份有限公司普通股	主要股東之母公司且董事長相同	長期股權投資	30,000,928	259,368	3.89%	275,109	—
	廣輝電子股份有限公司普通股	—	長期股權投資	30,520,322	437,098	0.67%	322,905	—
	吉聯積體電路股份有限公司普通股	—	長期股權投資	423,475	1,287	2.82%	-	—
	合晶科技股份有限公司普通股	—	長期股權投資	2,030,912	30,518	1.18%	64,035	—
	Silicon Motion Technology Corporation 美國存託股票	—	長期股權投資	174,687	24,410	-	74,026	—
	聯訊創業投資股份有限公司普通股	—	長期股權投資	2,400,000	24,000	1.20%	-	—
	吉邦光電股份有限公司普通股	—	長期股權投資	192,695	-	11.17%	-	註五
	華昇創業投資股份有限公司普通股	—	長期股權投資	2,000,000	20,000	1.67%	-	—
	台灣塑膠工業股份有限公司普通股	—	短期投資	660,540	30,976	-	33,258	—
	台灣苯乙烯工業股份有限公司普通股	—	短期投資	265,399	9,372	-	3,949	—
	台灣化學纖維股份有限公司普通股	—	短期投資	118,800	4,888	-	6,296	—
	東聯化學股份有限公司普通股	—	短期投資	541,537	16,238	-	11,751	—
	陽明海運股份有限公司普通股	—	短期投資	214,914	6,084	-	4,490	—
	中華開發金融控股股份有限公司普通股	—	短期投資	650,000	8,447	-	7,839	—
	元大京華證券股份有限公司普通股	—	短期投資	546,178	14,531	-	12,098	—
	瀚宇彩晶股份有限公司普通股	—	短期投資	2,955,810	50,001	-	20,602	—
	中鼎工程股份有限公司普通股	—	短期投資	101,043	2,645	-	1,410	—
	裕融企業股份有限公司普通股	—	短期投資	133,120	3,790	-	3,658	—
	力晶半導體股份有限公司普通股	—	短期投資	200,208	3,148	-	4,056	—
	榮剛材料科技股份有限公司普通股	—	短期投資	100,000	1,828	-	1,951	—
	不動產證券化優先順位受益憑證							
	遠雄人壽大都市國際中心商業大樓不動產信託證券化受益證券	—	其他長期投資	50	50,000	-	-	—
	受益證券							

(接次頁)

(承前頁)

持有之公司	有價證券及名稱	與有價證券發行人之關係	帳列科目	期末 股數	期末 帳面金額	期末 持股比率	期末 市價或股權淨值	備註
	國泰一號不動產投資信託基金	—	短期投資	1,799,000	$ 18,047	-	$ 18,224	—
	新光一號不動產投資信託基金	—	短期投資	2,000,000	20,000	-	20,120	—
	受益憑證							
	盛華 1699 債券基金	—	短期投資	3,974,732	48,000	-	48,702	—
	富邦吉祥一號債券基金	—	短期投資	3,704,579	47,000	-	47,849	—
	金復華系統基金	—	短期投資	1,000,000	10,000	-	11695	—
	復華債券基金	—	短期投資	4,008,904	50,000	-	52,726	—
	復華有利債券基金	—	短期投資	4,133,706	50,006	-	50,567	—
	復華信天翁債券基金	—	短期投資	4,850,037	50,000	-	54,007	—
	金復華萬益債券基金	—	短期投資	4,999,180	50,000	-	51,439	—
	富邦千禧龍債券基金	—	短期投資	1,758,458	20,000	-	20,435	—
	寶來得寶債券基金	—	短期投資	4,481,065	49,000	-	49,000	—
	金復華債券基金	—	短期投資	4,032,136	50,000	-	50,886	—
	兆豐國際寶鑽基金	—	短期投資	3,524,602	40,000	-	40,010	—
	新光吉利債券基金	—	短期投資	2,944,587	48,000	-	48,308	—
	新光吉星債券基金	—	短期投資	1,922,451	27,000	-	27,180	—
	富邦如意基金	—	短期投資	2,251,018	35,000	-	35,281	—
	金復華安本基金	—	短期投資	3,017,167	35,000	-	35,153	—
	富邦如意二號基金	—	短期投資	3,479,519	50,011	-	50,011	—
	富邦如意三號基金	—	短期投資	3,892,971	47,000	-	47,009	—
	建弘台灣債券基金	—	短期投資	3,597,252	50,000	-	50,002	—
	建弘全家福基金	—	短期投資	308,117	50,000	-	50,002	—
	富邦吉祥三號債券基金	—	短期投資	3,633,165	38,000	-	38,001	—
亞聚維京控股有限公司	Stargaze International Co., Ltd.普通股	採權益法評價之被投資公司	長期股權投資	2,494,500	40,132	13.34%	40,132	—
	World Union Trading Co., Ltd.普通股	採權益法評價之被投資公司	長期股權投資	709,137	119	27.17%	119	—
	ACME Electronics (Cayman) Corp.普通股	採權益法評價之被投資公司	長期股權投資	5,906,822	119,860	20.09%	119,860	—
	USI International Corporation 普通股	採權益法評價之被投資公司	長期股權投資	1,200,000	40,832	30.00%	40,832	—
	Budworth Investments Ltd.普通股	—	長期股權投資	1,423,000	29,968	4.45%	-	—
	Tertech Corp.普通股	—	長期股權投資	112,000	33,113	0.91%	-	—
	Silicon Technology Investment (Cayman) Corp.特別股	—	長期股權投資	1,484,561	41,062	4.01%	-	—
	TGF Linux Communication, Inc.優先股	—	長期股權投資	300,000	-	-	-	註五
	Sohoware, Inc.優先股	—	長期股權投資	450,000	-	-	-	註五
	Boldworks, Inc.優先股	—	長期股權投資	100,000	-	-	-	註五

(接次頁)

(承前頁)

持有之公司	有價證券及名稱	與有價證券發行人之關係	帳列科目	期末				備註
				股數	帳面金額	持股比率	市價或股權淨值	
	Silicon Valley Equity Fund LP	—	長期投資	-	8,841	-	-	—
	Silicon Valley Equity Fund II, LP	—	長期投資	-	39,361	-	-	—

註一：市價係依台灣證券交易所九十四年十二月份平均收盤價格計算。
註二：市價係依中華民國證券櫃臺買賣中心九十四年十二月份平均收盤價格計算。
註三：股權淨值係依各公司九十四年十二月三十一日經會計師查核簽證之財務報表計算。
註四：係按九十四年十二月三十一日被投資公司未經會計師查核簽證之財務報表計算。
註五：因歷年來認列投資損失，致對該公司長期股權投資之帳面餘額為零。
註六：截至九十四年十二月三十一日止，該公司尚未正式營運。
註七：因繼續認列被投資公司之投資損失，致使長期股權投資產生貸方餘額，帳列各公司長期應收款項－關係人之減項。
註八：係優先股，因此不予計算持股比率及股權淨值。
註九：包含九十四年一月一日起採用財務會計準則公報第三十五號「資產減損之會計處理」認列之投資損失。

台達化學工業股份有限公司及轉投資公司
累積買進或賣出同一有價證券之金額達新台幣一億元或實收資本額百分之二十以上
民國九十四年一月一日至十二月三十一日

附表三

單位：除另有註明者外，係新台幣仟元

買、賣之公司	有價證券種類及名稱	帳列科目	交易對象	關係	期初		買入		賣出				期末	
					單位	金額	單位	金額	單位	售價	帳面成本	處分(損)益	單位	金額
台達化學工業股份有限公司	受益憑證													
	金鼎債券基金	短期投資	—	—	7,249,686	$100,000	7,008,132	$ 97,000	14,257,818	$ 197,448	$ 197,000	$448	-	$ -
	盛華 1699 債券基金	短期投資	—	—	13,010,864	157,000	12,155,632	148,000	21,084,397	255,794	255,000	794	4,082,099	50,000
	盛華 5599 債券基金	短期投資	—	—	9,551,291	104,000	12,039,377	132,000	21,590,668	236,589	236,000	589	-	-
	永昌麒麟債券基金	短期投資	—	—	10,225,519	110,000	-	-	10,225,519	110,429	110,000	429	-	-
	富邦如意二號基金	短期投資	—	—	11,882,158	168,000	4,877,711	70,000	13,280,398	188,940	188,000	940	3,479,471	50,000
	保誠威鋒二號基金	短期投資	—	—	6,597,742	100,000	15,007,734	229,000	18,345,139	279,326	279,000	326	3,260,337	50,000
	永昌鳳翔債券基金	短期投資	—	—	6,408,183	94,000	3,386,616	50,000	9,794,799	144,340	144,000	340	-	-
	新光吉星基金	短期投資	—	—	7,166,507	100,000	7,097,771	100,000	10,727,735	150,445	150,000	445	3,536,543	50,000
	富邦吉祥一號基金	短期投資	—	—	1,581,203	20,000	12,417,037	160,000	10,125,663	130,380	130,000	380	3,872,577	50,000
	富邦如意三號基金	短期投資	—	—	2,115,256	25,000	8,319,159	100,000	6,292,187	75,412	75,000	412	4,142,228	50,000
	寶來得寶基金	短期投資	—	—	9,382,389	101,000	7,819,673	85,000	14,001,301	151,634	151,000	634	3,200,761	35,000
	金復華債券基金	短期投資	—	—	8,031,935	100,000	11,409,952	143,000	15,479,470	193,373	193,000	373	3,962,417	50,000
	兆豐國際寶鑽債券基金	短期投資	—	—	9,855,189	110,000	17,705,396	200,000	23,152,736	260,559	260,000	559	4,407,849	50,000
	寶來得利基金	短期投資	—	—	6,328,745	93,000	3,389,091	50,000	9,717,836	143,443	143,000	443	-	-
	國際萬能基金	短期投資	—	—	4,052,302	60,000	7,600,409	113,000	11,652,711	173,307	173,000	307	-	-
	國際萬寶基金	短期投資	—	—	9,808,688	145,000	4,972,670	74,000	14,781,358	219,437	219,000	437	-	-
	統一強棒基金	短期投資	—	—	-	-	13,931,858	211,000	10,647,225	161,232	161,000	232	3,284,633	50,000
	倍立寶元基金	短期投資	—	—	-	-	12,632,788	150,000	12,632,788	150,245	150,000	245	-	-
	建弘全家福基金	短期投資	—	—	-	-	930,539	150,000	622,314	100,097	100,000	97	308,225	50,000
	荷銀債券基金	短期投資	—	—	-	-	6,771,800	100,000	3,407,085	50,030	50,000	30	3,364,715	50,000
	荷銀精選債券基金	短期投資	—	—	-	-	9,002,433	100,000	4,529,601	50,367	50,000	367	4,472,832	50,000
	台壽保所羅門債券基金	短期投資	—	—	-	-	14,708,566	168,000	10,535,052	120,295	120,000	295	4,173,514	48,000
	金復華安本債券基金	短期投資	—	—	-	-	12,945,623	149,836	8,653,836	100,032	99,836	196	4,291,787	50,000
	新光台灣吉利基金	短期投資	—	—	-	-	8,280,494	135,000	5,232,680	85,180	85,000	180	3,047,814	50,000
	保德信債券基金	短期投資	—	—	-	-	6,978,840	100,000	6,978,840	100,233	100,000	233	-	-
	建弘台灣債券基金	短期投資	—	—	-	-	9,841,136	136,000	6,242,616	86,200	86,000	200	3,598,520	50,000
	金復華萬益債券基金	短期投資	—	—	-	-	9,879,753	101,000	7,935,948	81,176	81,000	176	1,943,805	20,000

台達化學工業股份有限公司及轉投資公司

應收關係人款項達新台幣一億元或實收資本額百分之二十以上

民國九十四年十二月三十一日

附表四

單位：新台幣仟元

帳列應收款項之公司	交易對象	關係	應收關係人款項餘額	週轉率	逾期應收關係人款項		應收關係人款項期後收回金額	提列備抵呆帳金額
					金額	處理方式		
台達化學工業股份有限公司	TAITA (BVI) Holding Co., Ltd.	本公司之子公司	長期應收款（註一） $ 119,888	-	$ -	—	$ -	$ -

註一：長期應收款主要係應收 TAITA (BVI)之子公司台達化工（中山）有限公司及台達化工（天津）有限公司代採購設備款及人力支援費等。

台達化學工業股份有限公司及轉投資公司

與關係人進、銷貨之金額達新台幣一億元或實收資本額百分之二十以上

民國九十四年一月一日至十二月三十一日

附表五

進（銷）貨之公司	交易對象	關係	交易情形				交易條件與一般交易不同之情形及原因		應收（付）票據、帳款		備註
			進(銷)貨	金額	佔總進(銷)貨之比率	授信期間	單價	授信期間	餘額	佔總應收(付)票據、帳款之比率	
台達化學工業股份有限公司	台達化工(中山)有限公司	孫公司	進貨	$147,508	1.98%	驗收後 60 日	$ -	—	($ 19,779)	3.52%	
台達化工（中山）有限公司	台達化學工業股份有公司	母公司	銷貨	(147,508)	4.16%	交貨後 60 日	-	—	19,779	2.21%	

台達化學工業股份有限公司及轉投資公司

被投資公司名稱、所在地區…等相關資訊

民國九十四年一月一日至十二月三十一日

附表六

單位：除另有註明者外，係新台幣及外幣仟元

投資公司名稱	被投資公司名稱	所在地區	主要營業項目	原始投資金額		期末持有			被投資公司本期（損）益	本期認列之投資（損）益	備註
				本期期末	上期期末	股數	比率	帳面金額			
台達化學工業股份有限公司	TAITA (BVI) Holding Co., Ltd.	英屬維京群島	轉投資控股公司	$ 648,393 (USD 19,738 仟元)	$ 648,393 (USD 19,738 仟元)	19,738,000	100.00%	$ 532,235 (USD 16,202 仟元)	($ 119,895) (損失 USD 3,727 仟元)	($ 119,895) (損失 USD 3,727 仟元)	註一
	華夏海灣塑膠（股）公司	台北市	PVC 膠布等塑膠產品之製造及銷售	225,149	225,149	29,000,429	6.83%	253,409	(555,818)	(32,521)	註一
	華運倉儲實業（股）公司	台北市	石化原料倉儲	10,000	10,000	7,909,656	25.00%	107,841	13,052	3,210	註一
	越峯電子材料（股）公司	台北市	產銷錳鋅軟性鐵氧磁粉	54,242	54,242	3,243,225	4.27%	43,837	145,358	2,416	註一
	Unic Insurance Limited	英屬關榭島	保險經紀及再保	2,168 (USD 66 仟元)	2,168 (USD 66 仟元)	65,900	20.00%	20,589 (USD 627 仟元)	15,770 (利益 USD 490 仟元)	3,154 (利益 USD 98 仟元)	註一
	順昱科技（股）公司	台北縣	設計及產銷資訊家電產品	10,500	10,500	1,050,000	4.20%	1,619	(36,212)	(1,811)	註一
TAITA (BVI) Holding Co., Ltd.	台達化工(中山)有限公司	廣東省中山市	產銷苯乙烯聚合衍生物	262,800 (USD 8,000 仟元)	262,800 (USD 8,000 仟元)	-	100.00%	219,999 (USD 6,697 仟元)	(95,402) (損失 USD 2,965 仟元)	(95,402) (損失 USD 2,965 仟元)	註一 註一
	台達化工(天津)有限公司	天津市	產銷苯乙烯聚合衍生物	262,800 (USD 8,000 仟元)	170,820 (USD 5,200 仟元)	-	100.00%	234,530 (USD 7,139 仟元)	(30,165) (損失 USD 938 仟元)	(30,165) (損失 USD 938 仟元)	註一
	ACME Electronics (Cayman) Corp.	英屬開曼群島	轉投資控股公司	30,189 (USD 919 仟元)	30,189 (USD 919 仟元)	1,914,583	6.51%	38,839 (USD 1,182 仟元)	113,911 (利益 USD 3,541 仟元)	7,416 (利益 USD 230 仟元)	註一

註一：係依各公司九十四年度經會計師查核之財務報表計算。

台達化學工業股份有限公司及轉投資公司
大陸投資資訊
民國九十四年一月一日至十二月三十一日

附表七

單位：除另有註明者外，係新台幣及外幣仟元

大陸被投資公司名稱	主要營業項目	實收資本額	投資方式	本期期初自台灣匯出累積投資金額	本期匯出或收回投資金額		本期期末自台灣匯出累積投資金額	本公司直接或間接投資之持股比例	本期認列投資損益	期末投資帳面價值	截至本期止已匯回投資收益
					匯出	收回					
台達化工(中山)有限公司	從事苯乙烯聚合衍生物之製造及銷售	$ 262,800 (USD 8,000 仟元)	透過第三地區投資設立公司再投資大陸公司	$ 262,800 (USD 8,000 仟元)	$ -	$ -	$ 262,800 (USD 8,000 仟元)	100.00%	($ 95,402)（註一）(損失 USD 2,965 仟元)	$ 219,999 (USD 6,697 仟元)	$ -
台達化工(天津)有限公司	從事苯乙烯聚合衍生物之製造及銷售	262,800 (USD 8,000 仟元)	透過第三地區投資設立公司再投資大陸公司	170,820 (USD 5,200 仟元)	91,980 (USD 2,800 仟元)	-	262,800 (USD 8,000 仟元)	100.00%	(30,165)（註一）(損失 USD 938 仟元)	234,530 (USD 7,139 仟元)	-
越峰電子(昆山)有限公司	錳鋅、軟性鐵氧、磁鐵心之製造及銷售	385,166 (USD 11,725 仟元)	透過轉投資第三地區現有公司 ACME Electronics (Cayman) Corp. 再投資	30,189 (USD 919 仟元)	-	-	30,189 (USD 919 仟元)	6.51%	7,416（註一）(利益 USD 230 仟元)	38,839 (USD 1,182 仟元)	-

本期期末累計自台灣匯出赴大陸地區投資金額	經濟部投審會核准投資金額	依經濟部投審會規定赴大陸地區投資限額
$555,789 (USD 16,919 仟元)	$555,789 (USD 16,919 仟元)	$1,570,810（註二）

註一：係依據台灣母公司簽證會計師查核簽證之財務報表計算。
註二：係按九十四年十二月三十一日淨值之百分之四十計算。

台達化學工業股份有限公司及轉投資公司
華夏海灣塑膠股份有限公司
大陸投資資訊
民國九十四年一月一日至十二月三十一日

附表七之一

單位：除另予註明者外，餘係新台幣仟元

大陸被投資公司名稱	主要營業項目	實收資本額（註四）	投資方式	本期期初自台灣匯出累積投資金額（註四）	本期匯出或收回投資金額 匯出（註四）	本期匯出或收回投資金額 收回	本期期末自台灣匯出累積投資金額（註四）	本公司直接或間接投資之持股比例	本期認列投資（損）益（註三）	期末投資帳面價值（註四）	截至本期止已匯回投資收益
華夏塑膠（中山）有限公司	從事PVC膠布及三次加工製造及銷售	$ 657,000 (USD 20,000仟元)	透過CGPC（BVI）Holding Co., Ltd.間接投資	$ 657,000 (USD 20,000仟元)	$ -	$ -	$ 657,000 (USD 20,000仟元)	100.00%	($ 36,494) (USD1,134仟元) （註一）	$ 366,354 (USD 11,152仟元) （註二）	$ -
華夏塑膠（三河）有限公司	從事PVC管之製造及銷售	68,985 (USD 2,100仟元)	透過CGPC（BVI）Holding Co., Ltd.轉投資World Star Investments Ltd.之間接投資	68,985 (USD 2,100仟元)	-	-	68,985 (USD 2,100仟元)	100.00%	(36,069) (USD1,121仟元) （註一及八）	- （註七及八）	-
聯聚（中山）工業有限公司	從事PVC粉之製造及銷售	591,300 (USD 18,000仟元)	透過CGPC（BVI）Holding Co., Ltd.轉投資Stargaze International Co., Ltd.之間接投資	29,499 (USD 898仟元)	-	-	29,499 (USD 898仟元)	4.99%	1,050 (USD 33仟元) （註一）	14,974 (USD 456仟元) （註二）	-
廊坊華夏海灣塑膠製品有限公司	從事PVC管件之製造及銷售	78,840 (USD 2,400仟元)	透過CGPC（BVI）Holding Co., Ltd.轉投資Regal Trade Holdings Corp.之間接投資	76,770 (USD 2,337仟元)	-	-	76,770 (USD 2,337仟元)	100.00%	(21,169) (USD 658仟元) （註一）	13,500 (USD 411仟元) （註二）	-
泉州華夏塑膠有限公司	從事PVC三次加工品製造及銷售	22,456 (USD 684仟元)	透過CGPC（BVI）Holding Co., Ltd.間接投資	22,456 (USD 684仟元)	-	-	22,456 (USD 684仟元)	100.00%	9,085 (USD 282仟元) （註一）	33,234 (USD 1,012仟元) （註二）	-
華夏塑膠（珠海）有限公司	從事PVC二次加工品製造及銷售	45,333 (USD 1,380仟元)	透過CGPC（BVI）Holding Co., Ltd.間接投資	45,333 (USD 1,380仟元)	-	-	45,333 (USD 1,380仟元)	100.00%	(3,278) (USD 102仟元) （註一）	43,094 (USD 1,312仟元) （註二及六）	-

本期期末累計自台灣匯出赴大陸地區投資金額（註四）	經濟部投審會核准投資金額（註四）	依經濟部投審會規定赴大陸地區投資限額（註五）
$900,043（USD 27,399仟元）	$1,397,340（USD 42,537仟元）	$1,898,397

註一：係按九十四年十二月三十一日被投資公司經會計師查核之財務報表計算。
註二：係按九十四年十二月三十一日被投資公司經會計師查核之財務報表計算並調整備抵換算調整數。
註三：係按九十四年一月一日至十二月三十一日平均匯率換算。
註四：係按九十四年十二月三十一日之平均匯率換算。
註五：按華夏公司九十四年十二月三十一日淨值百分之四十計算。
註六：截至九十四年十二月三十一日止，該公司尚未正式營運。
註七：因繼續認列被投資公司之投資損失，致使長期股權投資產生貸方餘額，帳列長期應收款項－關係人之減項。
註八：包含自九十四年一月一日起採用財務會計準則公報第三十五號「資產減損之會計處理」認列之投資損失。

台達化學工業股份有限公司及轉投資公司
亞洲聚合股份有限公司
大陸投資資訊
民國九十四年一月一日至十二月三十一日

附表七之二

單位：除另予註明者外，
餘係新台幣仟元

大陸被投資公司名稱	主要營業項目	實收資本額	投資方式	本期期初自台灣匯出累積投資金額	本期匯出或收回投資金額		本期期末自台灣匯出累積投資金額	本公司直接或間接投資之持股比例	本期認列投資(損)益	期末投資帳面價值	截至本期止已匯回投資收益
					匯出	收回					
聯聚（中山）工業有限公司	聚氯乙烯樹脂之製造及銷售	$ 591,300 (USD 18,000,000 元)	透過轉投資第三地區現有公司再投資	$ 81,944 (USD 2,494,500 元)	$ -	$ -	$ 81,944 (USD 2,494,500 元)	13.86%	$ 2,918	$ 41,599	$ -
越峰電子(昆山)有限公司	錳鋅鐵氧磁鐵芯之製造及銷售	385,166 (USD 11,725,000 元)	透過轉投資第三地區現有公司再投資	93,139 (USD 2,835,275 元)	-	-	93,139 (USD 2,835,275 元)	20.09%	25,124	114,727	-
上海晶盟硅材料有限公司	晶圓、已滲雜業務	147,825 (USD 4,500,000 元)	透過轉投資第三地區現有公司再投資	-	11,846 (USD 360,594 元)	-	11,846 (USD 360,594 元)	4.01%	-	11,846	-
上海合晶硅材料有限公司	晶圓、已滲雜業務	395,783 (USD 12,048,200 元)	透過轉投資第三地區現有公司再投資	-	20,136 (USD 612,971 元)	-	20,136 (USD 612,971 元)	3.01%	-	20,136	-
上海晶技電子材料有限公司	晶圓、已滲雜業務	22,995 (USD 700,000 元)	透過轉投資第三地區現有公司再投資	-	3,477 (USD 105,858 元)	-	3,477 (USD 105,858 元)	4.01%	-	3,477	-
錦州佑華新能源有限公司	晶圓、已滲雜業務	89,552 (RMB 22,000,000 元)	透過轉投資第三地區現有公司再投資	-	438 (USD 13,323 元)	-	438 (USD 13,323 元)	0.50%	-	438	-

本期期末累計自台灣匯出赴大陸地區投資金額	經濟部投審會核准投資金額	依經濟部投審會規定赴大陸地區投資限額
$210,980 (USD 6,422,521 元)	$216,146 (USD 6,579,775 元)	$1,769,301 (註)

註：係按九十四年十二月三十一日之淨值百分之四十計算。

台達化學工業股份有限公司及子公司
母子公司間業務關係及重要交易往來情形
民國九十四及九十三年一月一日至十二月三十一日

附表八　　單位：新台幣及外幣仟元

編號	交易人名稱	交易往來對象	與交易人之關係	交易往來情形			
				科目	金額	交易條件	佔合併總營收或總資產之比率（註一）
	九十四年度						
0	台達化學工業股份有限公司	TAITA (BVI) Holding Co., Ltd.	母公司對子公司	長期應收款－關係人	$ 119,888	視資金到位狀況支付	1.35%
0	台達化學工業股份有限公司	台達化工（中山）有限公司	母公司對孫公司	應付帳款	19,779	與非關係人無重大差異	0.22%
0	台達化學工業股份有限公司	台達化工（中山）有限公司	母公司對孫公司	銷貨成本	147,508	與非關係人無重大差異	1.14%
1	TAITA (BVI) Holding Co., Ltd.	台達化學工業股份有限公司	子公司對母公司	其他應付款	119,888	視資金到位狀況支付	1.35%
1	TAITA (BVI) Holding Co., Ltd.	台達化工（天津）有限公司	母公司對子公司	應收帳款	462,023	與非關係人無重大差異	5.22%
1	TAITA (BVI) Holding Co., Ltd.	台達化工（中山）有限公司	母公司對子公司	應收帳款	865,552	與非關係人無重大差異	9.77%
1	TAITA (BVI) Holding Co., Ltd.	台達化工（中山）有限公司	母公司對子公司	銷貨收入總額	3,127,791	與非關係人無重大差異	24.18%
1	TAITA (BVI) Holding Co., Ltd.	台達化工（中山）有限公司	母公司對子公司	遞延貸項－未實現銷貨毛利	6,767	與非關係人無重大差異	0.08%
2	台達化工（中山）有限公司	台達化學工業股份有限公司	孫公司對母公司	應收帳款	19,779	與非關係人無重大差異	0.22%
2	台達化工（中山）有限公司	台達化學工業股份有限公司	孫公司對母公司	銷貨收入總額	147,508	與非關係人無重大差異	1.14%
2	台達化工（中山）有限公司	TAITA (BVI) Holding Co. Ltd.	子公司對母公司	其他應付款－關係人	84,795	與非關係人無重大差異	0.96%
2	台達化工（中山）有限公司	TAITA (BVI) Holding Co. Ltd.	子公司對母公司	應付帳款	780,757	與非關係人無重大差異	8.81%
2	台達化工（中山）有限公司	TAITA (BVI) Holding Co. Ltd.	子公司對母公司	銷貨成本	3,127,791	與非關係人無重大差異	24.18%
2	台達化工（中山）有限公司	台達化工（天津）有限公司	子公司對子公司	其他應收款－關係人	1,655	視資金到位狀況支付	0.02%
2	台達化工（中山）有限公司	TAITA (BVI) Holding Co. Ltd.	子公司對母公司	存　　貨	6,767	與非關係人無重大差異	0.08%
3	台達化工（天津）有限公司	TAITA (BVI) Holding Co. Ltd.	子公司對母公司	應付帳款	462,023	與非關係人無重大差異	5.22%
3	台達化工（天津）有限公司	台達化工（中山）有限公司	子公司對子公司	其他應付款	1,655	視資金到位狀況支付	0.02%
	九十三年度						
0	台達化學工業股份有限公司	TAITA (BVI) Holding Co., Ltd.	母公司對子公司	長期應收款－關係人	97,951	視資金到位狀況支付	1.13%
0	台達化學工業股份有限公司	TAITA (BVI) Holding Co., Ltd.	母公司對子公司	其他應收款－關係人	160,262	與非關係人無重大差異	1.85%
1	TAITA (BVI) Holding Co., Ltd.	台達化學工業股份有限公司	子公司對母公司	其他應付款	258,213	視資金到位狀況支付	2.98%
1	TAITA (BVI) Holding Co., Ltd.	台達化工（中山）有限公司	母公司對子公司	應收帳款	685,667	與非關係人無重大差異	7.91%
1	TAITA (BVI) Holding Co., Ltd.	台達化工（中山）有限公司	母公司對子公司	銷貨收入	2,467,043	與非關係人無重大差異	22.38%
1	TAITA (BVI) Holding Co., Ltd.	台達化工（中山）有限公司	母公司對子公司	遞延借項－未實現銷貨毛損	787	與非關係人無重大差異	0.01%
2	台達化工（中山）有限公司	台達化工（天津）有限公司	子公司對子公司	其他應收款－關係人	1,813	視資金到位狀況支付	0.02%
2	台達化工（中山）有限公司	TAITA (BVI) Holding Co. Ltd.	子公司對母公司	其他應付款	67,928	與非關係人無重大差異	0.78%
2	台達化工（中山）有限公司	TAITA (BVI) Holding Co. Ltd.	子公司對母公司	應付帳款	617,739	與非關係人無重大差異	7.13%
2	台達化工（中山）有限公司	TAITA (BVI) Holding Co. Ltd.	子公司對母公司	銷貨成本	2,467,043	與非關係人無重大差異	22.38%
2	台達化工（中山）有限公司	TAITA (BVI) Holding Co. Ltd.	子公司對母公司	存　　貨	787	與非關係人無重大差異	0.01%
3	台達化工（天津）有限公司	台達化工（中山）有限公司	子公司對子公司	其他應付款	1,813	視資金到位狀況支付	0.02%

註一：交易往來金額佔合併總營收或總資產比率之計算，若屬資產負債科目者，以期末餘額佔合併總資產之方式計算；若屬損益科目者，以期中累積金額佔合併總營收之方式計算。

六、公司及其關係企業發生財務週轉困難情事：無。

陸、財務狀況及經營結果之檢討分析與風險事項

一、財務狀況

財務狀況比較分析表

單位：新台幣仟元

項目＼年度	九十四年度	九十三年度	差異	
			金額	%
流動資產	$ 3,764,096	$4,375,278	($ 611,182)	(14)
固定資產	1,613,542	1,781,146	(167,604)	(9)
其他資產	516,523	446,101	70,422	16
資產總額	6,945,001	7,747,988	(802,987)	(10)
流動負債	714,545	1,624,731	(910,186)	(56)
長期負債	1,800,000	1,800,000	-	-
負債總額	3,017,976	4,001,401	(983,425)	(25)
股本	2,705,005	2,626,219	78,786	3
資本公積	676,021	591,738	84,283	14
保留盈餘	646,267	689,484	(43,217)	(6)
股東權益總額	3,927,025	3,746,587	180,438	5

說　明：

流動負債及負債總額減少，係因本期資金充裕，銀行購料借款已於年底還清所致。

二、經營結果

(一)經營結果比較分析表

單位：新台幣仟元

年度 項目	九十四年度	九十三年度	增(減)金額	增(減)變動比例(%)	變動分析
銷貨收入總額	$9,526,713	$8,344,073	$1,182,640	14	
銷貨退回及折讓	(30,439)	(33,469)	(3,030)	(9)	
銷貨收入淨額	9,496,274	8,310,604	1,185,670	14	
銷貨成本	(8,862,511)	(7,733,269)	1,129,242	15	
銷貨毛利	633,763	577,335	56,428	10	
營業費用	(497,895)	(437,035)	60,860	14	
營業淨利	135,868	140,300	(4,432)	(3)	
營業外收入及利益	185,828	184,098	1,730	1	
營業外費用及損失	(257,236)	(136,826)	120,410	88	1
稅前利益	64,460	187,572	(123,112)	(66)	
所得稅費用	(932)	(10,850)	(9,918)	(91)	
純益	$ 63,528	$ 176,722	(113,194)	(64)	

說　明：

營業外費用及損失增加，係因採權益法認列被投資公司 TAITA (BVI) HOLDING CO., LTD.及華夏海灣塑膠股份有限公司之投資損失增加。

(二)營業毛利變動分析：無

三、現金流量

(一)最近二年度流動性分析

項目＼年度	九十四年度	九十三年度	增減比例(%)
現金流量比率(%)	29.70	(0.97)	3,162
現金流量允當比率(%)	18.56	21.40	(13)
現金再投資比率(%)	1.80	(0.18)	1,100
說　明： 由於被投資公司台達化工（中山）有限公司於本期返還代購原料款項，以及本期期末積壓於存貨之資金減少，導致營業活動產生淨現金流入，故現金流量比率與現金再投資比率均增加。			

(二)未來一年現金流動性分析

單位：新台幣仟元

期初現金餘額①	預計全年來自營業活動淨現金流量②	預計全年現金流出量③	預計現金剩餘(不足)數額①＋②－③	預計現金不足額之補救措施	
				投資計劃	理財計劃
183,639	271,806	295,009	160,436	-	-

四、最近年度重大資本支出對財務業務的影響

重大資本支出之運用情形及資金來源：無

五、最近年度轉投資政策、其獲利或虧損之主要原因、改善計畫及未來一年投資計畫：

台達(天津)廠建廠已於九十四年十月間開始試車量產，因產能尚未發揮，因而虧損，九十五年將發揮產能，增加銷售量，即可獲利。

六、風險事項：分析評估最近年度及截至年報刊印日止

1.利率、匯率變動、通貨膨脹情形對公司損益之影響及未來因應措施：

1.1、利率：本公司目前的策略是將長期負債利率固定，以降低利率波動產生的風險。

1.2、匯率：本公司採淨外匯部位避險方式，以規避匯率變動風險。

1.3、通貨膨脹：無重大影響

2.從事高風險、高槓桿投資、資金貸與他人、背書保証及衍生性商品交易之政策、獲利或虧損之主要原因及未來因應措施：

2.1、從事高風險、高槓桿投資、資金貸與他人：無。

2.2、背書保証：依本公司所訂「背書保証作業程序」規定辦理。

2.3、衍生性商品交易：本公司九十四年度從事衍生性商品交易，係以避險爲目的，交易商品選擇以規避公司業務經營所產生之風險爲主，持有之幣別與公司實際進出口交易之外幣需求相符，並以公司整體內部部位自行軋平爲原則，藉以降低公司整體之外匯風險，並節省外匯操作成本。

3.未來研發計畫及預計投入的研發費用

3.1、未來研發計劃

(1)特輕料級防火聚苯乙烯(EPS-321)開發

(2)低發泡劑含量防火級聚苯乙烯(EPS)開發

(3)防火級聚苯乙烯(EPS)配方改善

(4)聚苯乙烯(EPS) beads size 分佈改善

(5)耐熱丙烯腈-丁二烯-苯乙烯聚合物(ABS)開發

(6)電鍍級丙烯腈-丁二烯-苯乙烯聚合物(ABS) 1250 品質改善

(7)丙烯腈-丁二烯-苯乙烯聚合物(ABS) 耐衝擊強度提昇

(8)無鹵防火級丙烯腈-丁二烯-苯乙烯聚合物(ABS)開發

(9)耐熱丙烯腈-丁二烯-苯乙烯聚合物(ABS)應用及市場評估

(10)通用級聚苯乙烯(GPPS)新應用及新市場評估

(11)成本降低專案研究

(12)ABS/GPPS/HIPS/EPS 製程改善

3.2、預計投入的研發費用：合計 新台幣 18,000 仟元

4.國內外重要政策及法律變動對公司財務業務之影響及因措施：

4.1、本公司自九十四年一月一日起採用財務會計準則公報第三十五號 [資產減損之會計處理]，是項會計原則之採用，使九十四年十二月三十一日之閒置資產減少 3,969 仟元，並調減資本公積-土地重估增值準備。

4.2、本公司自九十五年一月一日起採用財務會計準則公報第三十四號 [金融商品之會計處理準則]及第三十六號 [金融商品之表達與揭露]，是項會計原則之採用，使九十五年第一季之本期淨損減少 2,543 仟元，股東權益之金融商品未實現損益增加 22,947 仟元。

4.3、歐盟有害物質限用指令之實施對本公司無影響。

5.科技改變對公司財務業務之影響及因應措施：

導入 ERP 取代原有資訊管理系統，節省人力與費用支出。

6.企業形象改變對企業危機管理之影響及因應措施：無

7.進行併購之預期效益及可能風險：無

8.擴充廠房之預期效益及可能風險：無

9.進貨或銷貨集中所面臨的風險：無

本公司無客戶銷售額占 10%以上者，大宗原物料進貨來源分散且極易於現貨市場購得。

10.董事、監察人或持股超過百分之十之大股東，股權的大量移轉或更換對公司之影響及風險：無

本公司股東臺聯及聯聚公司本年度股權互轉對本公司經營管理權無影響。

11.經營權的改變對公司之影響及風險：無

12.訴訟或非訟事件：無

13.其他重要風險：無

七、其他重要事項：無

柒、其他重要風險及因應措施

一、上市上櫃公司治理運作情形及其與上市上櫃公司治理實務守則差異情形及原因

項目	運作情形	與上市上櫃公司治理實務守則差異情形及原因
一、公司股權結構及股東權益		
(一)公司處理股東建議或糾紛等問題之方式	已設專人負責。	無重大差異
(二)公司掌握實際控制公司之主要股東及主要股東之最終控制者名單之情形	與主要股東及主要股東之最終控制者維持聯繫。	無重大差異
(三)公司建立與關係企業風險控管機制及防火牆之方式	已訂定並執行對子公司監控作業系統。	無重大差異
二、董事會之組成及職責		
(一)公司設置獨立董事之情形	未設立	尚在評選適當人選
(二)定期評估簽證會計師獨立性之情形	委任之會計師及其事務所具備獨立性。	無重大差異
三、監察人之組成及職責		
(一)公司設置獨立監察人之情形	未設立	尚在評選適當人選
(二)監察人與公司之員工及股東溝通之情形	有需要時可藉面談、電話、或e-mail溝通。	無重大差異
四、建立與利害關係人溝通管道之情形	有需要時可藉面談、電話、或e-mail溝通。	無重大差異
五、資訊公開		
(一)公司架設網站，揭露財務業務及公司治理資訊之情形	已架設網站並定期揭露公司資訊。	無重大差異
(二)公司採行其他資訊揭露之方式（如架設英文網站、指定專人負責公司資訊之蒐集及揭露、落實發言人制度、法人說明會過程放置公司網站等）	已設專人負責公司資訊之蒐集及揭露、並落實發言人制度	無重大差異
六、公司設置審計委員會等功能委員會之運作情形	未設立	相關功能委員會本公司積極研議中
七、公司如依據「上市上櫃公司治理實務守則」訂有公司治理實務守則者，請敘明其運作與所訂公司治理實務守則之差異情形： 本公司雖尚未訂定公司治理實務守則。然對於「上市上櫃公司治理實務守則」中之相關公司治理事項，考量公司現況與法令規定，目前採循序漸進方式予以落實，透過修改相關管理辦法，加強資訊透明度與強化董事會職能等措施，推動公司治理之運作。		

項目	運作情形	與上市上櫃公司治理實務守則差異情形及原因
八、請敘明公司對社會責任（如人權、員工權益、環保、社區參與、供應商關係及利害關係人之權利等）所採行之制度與措施及履行社會責任情形： (一)本公司為提供員工完善的保健照顧，除訂有員工協助服務、兩性工作平等相關準則外，並提供年度健康檢查、運動健身活動、健康講座、團體保險等，另由員工以志工方式成立員工協助服務中心(EAPC)，協助同仁解決工作、生活、心理上的問題。 (二)本公司秉持機會平等的原則，並肯定多元人才的貢獻。透過公開遴選程序、唯才是用，適才適所，而非依種族、性別、年齡、宗教、國籍或政治立場。 (三)本公司在推動環保、安全與衛生方面，不僅要求符合相關法令的要求，同時也期許能與國際認同的標準接軌，先後通過 ISO14000、OHSAS18000 認証。為加強自主檢查，建立由勞委會南檢所主導的「集團安全衛生伙伴區域聯防」制度並積極參與林園安全衛生促進會活動。 (四)積極參與化學工業責任照顧協會(TRCA)並秉持其精神，協助承攬商建立安全衛生環保管理系統，參與社區活動，關懷產品保障，以促進更美好的生活環境。		
九、其他有助於瞭解公司治理運作情形之重要資訊（如董事及監察人進修之情形、董事出席及監察人列席董事會狀況、風險管理政策及風險衡量標準之執行情形、保護消費者或客戶政策之執行情形、董事對利害關係議案迴避之執行情形、公司為董事及監察人購買責任保險之情形等）： (一)公司鼓勵董事及監察人進修，本年度有七成董事及監察人進修時數超過三小時。 (二)公司重視股東及客戶權益，克盡善良管理人責任，本年度董事會董事出席率達100%，並有監察人列席董事會，監督公司業務之執行。 (三)本期間無董事應迴避之利害關係議案。 (四)公司已為董事及監察人購買責任險。 註一：董事及監察人進修之情形，參考臺灣證券交易所股份有限公司所發布之「上市上櫃公司董事、監察人進修推行要點參考範例」之規定。 註二：如為證券商、證券投資信託事業、證券投資顧問事業及期貨商者，應敘明風險管理政策、風險衡量標準及保護消費者或客戶政策之執行情形。		

二、公司如有訂定公司治理守則及相關規章者，應揭露其查詢方式：不適用。

三、其他足以增進對公司治理運作情形之瞭解的重要資訊，得一併揭露：

請參閱本公司網站（http://www.ttc.com.tw）及公開資訊觀測站（http://mops.tse.com.tw）輸入公司代號 1309。

四、會計師資訊

(一)會計師公費資訊：不適用

(二)更換會計師資訊

勤業眾信會計師事務所因業務調度分別於九十四年度將本公司之簽證會計師由原任王小蕙會計師及范有偉會計師更換爲韋亮發會計師及王小蕙會計師，暨九十三年度由原任范有偉會計師及郭慈容會計師更換爲王小蕙會計師及范有偉會計師。

(三)公司之董事長、總經理、負責財務或會計事務之經理人，最近一年內曾任職於簽證會計師所屬事務所或其關係企業者，應揭露其姓名、職稱及任職於簽證會計師所屬事務所或其關係企業之期間：無。

捌、特別記載事項

一、關係企業相關資料

(一)關係企業合併營業報告書

1.關係企業組織圖

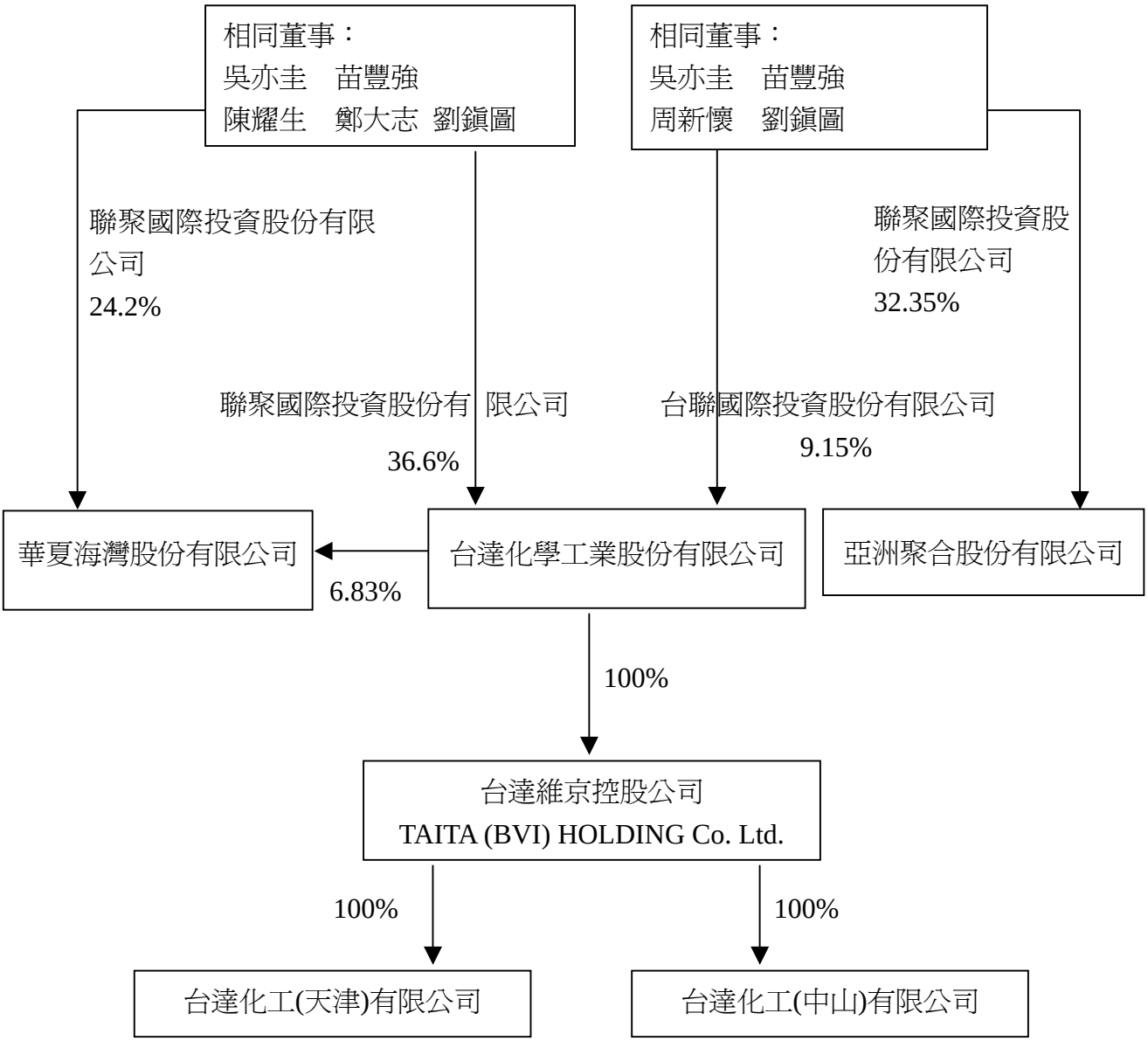

2.關係企業基本資料

單位：新台幣仟元

企業名稱	設立日期	地　　址	實收資本額	主要營業或生產項目
1.台達維京控股公司 Taita (BVI) Holding Co., Ltd.	86.4.10	CITCO Building, Wickhams CAY.P.O Box 662 Road Town, Tortola, British Virgin Island	美金 19,738,000 元 (1USD=32.85NTD)	轉投資之控股公司
2.台達化工(中山)有限公司	88.03.24	中國廣東省中山市中山火炬高技術產業開發區沿江東 2 路	美金 8,000,000 元 (1USD=32.85NTD)	爲產銷發泡級聚苯乙烯(EPS) 聚合衍生物
3.台達化工(天津)有限公司	92.11.27	中國天津市開發區衡山路 8 號	美金 8,000,000 元 (1USD=32.85NTD)	爲產銷發泡級聚苯乙烯(EPS) 聚合衍生物
4.華夏海灣塑膠(股)公司	53.04.29	台北市基湖路 37 號 7 樓	4,248,035	PVC 塑膠及其所需原料之產銷
頭份廠	53.02	苗栗縣頭份鎮民族路 571 號		
5.亞洲聚合股份有限公司	66.01.25	台北市基湖路 37 號 12 樓	2,609,316	爲產銷聚乙烯產品
林園廠	68.03	高雄縣林園鄉工業一路 3 號		

3.推定爲有控制與從屬關係者其相同股東資料

(1)華夏海灣塑膠股份有限公司

單位：新台幣仟元；股；%

推定原因	名稱或姓名	持有股份		設立日期	地址	實收資本額	主要營業項目
		股數	持股比例				
半數以上董事相同	聯聚國際投資股份有限公司	102,799,317	24.2	85.10.18	台北市基湖路 37 號 12 樓	2,930,000	對各種生產事業及服務業之投資

(2)亞洲聚合股份有限公司

推定原因	名稱或姓名	持有股份		設立日期	地址	實收資本額	主要營業項目
		股數	持股比例				
半數以上董事相同	聯聚國際投資股份有限公司	84,405,749	32.35	85.10.18	台北市基湖路37號12樓	2,930,000	對各種生產事業及服務業之投資

4.關係企業所營業務及其相互的關聯

行業別	關係企業名稱	與他關係企業經營業務之關聯
控股公司	台達維京控股有限公司	無
石化業	台達化工(中山)有限公司	無
石化業	台達化工(天津)有限公司	無
石化業	華夏海灣塑膠(股)公司	無
石化業	亞洲聚合股份有限公司	無

5.各關係企業董事、監察人及總經理資料

單位：新台幣仟元；股：%

企業名稱	職稱	姓名或代表人	持有股份	
			股數	持股比例
台達維京控股公司(Taita BVI Holding Co., Ltd.)	董事	吳亦圭	-	-
	董事	苗豐強	-	-
	董事	余經壽	-	-
	董事	鄭大志	-	-
台達化工(中山)有限公司	董事長	台達維京控股公司代表人 鄭大志	8,000,000	100.00%
	董事	台達維京控股公司代表人 苗豐聯		
	董事	台達維京控股公司代表人 周新懷		
	董事	台達維京控股公司代表人 林培青		
	董事兼總經理	台達維京控股公司代表人 陳樹森		
台達化工(天津)有限公司	董事長	台達維京控股公司代表人 鄭大志	8,000,000	100.00%
	董事	台達維京控股公司代表人 周德懷		
	董事	台達維京控股公司代表人 盧曉華		
	董事兼總經理	台達維京控股公司代表人 陳樹森		

企業名稱	職稱	姓名或代表人	持有股份	
			股數	持股比例
華夏海灣塑膠股份有限公司	董事	聯聚國際投資股份有限公司 代表人 吳亦圭	102,799,317	24.2%
	董事	聯聚國際投資股份有限公司 代表人 苗豐強		
	董事	聯聚國際投資股份有限公司 代表人 鄭大志		
	董事	聯聚國際投資股份有限公司 代表人 陳耀生		
	董事	聯聚國際投資股份有限公司 代表人 柯衣紹		
	董事	聯聚國際投資股份有限公司 代表人 劉鎮圖		
	董事	聯聚國際投資股份有限公司 代表人 周德懷		
	總經理	周德懷		
華夏海灣塑膠股份有限公司	監察人	聯聚國際投資股份有限公司 代表人 周新懷	102,799,317	24.2%
	監察人	聯聚國際投資股份有限公司 代表人 吳盛銓		
亞洲聚合股份有限公司	董事	聯聚國際投資股份有限公司 代表人 吳亦圭	84,405,749	32.35%
	董事	聯聚國際投資股份有限公司 代表人 苗豐強		
	董事	聯聚國際投資股份有限公司 代表人 周新懷		
	董事	聯聚國際投資股份有限公司 代表人 方凱堂		
	董事	聯聚國際投資股份有限公司 代表人 周德懷		
	董事	聯聚國際投資股份有限公司 代表人 林鴻翬		
	董事	聯聚國際投資股份有限公司 代表人 劉鎮圖		
	總經理	林鴻翬		
	監察人	聯聚國際投資股份有限公司 代表人 黃光哲	84,405,749	32.35%
	監察人	聯聚國際投資股份有限公司 代表人 吳盛銓		

6.各關係企業營運概況

單位：新台幣仟元

企業名稱	資本額	資產總值	負債總額	淨值	營業收入	營業利益	本期損益(稅後)	每股盈餘(元)(稅後)
Taita BVI Holding Co., Ltd.	648,393	1,925,989	1,393,754	532,235	3,121,164	25,494	(119,895)	(6.07)
台達化工(中山)有限公司	262,800	1,435,318	1,215,319	219,999	3,495,408	(156,644)	(95,402)	-
台達化工(天津)有限公司	262,800	1,015,060	780,530	234,530	99,139	(23,834)	(30,165)	-
華夏海灣塑膠(股)公司	4,248,035	9,744,001	4,998,009	4,745,992	7,405,353	233,095	(555,818)	(1.31)
亞洲聚合股份有限公司	2,609,316	5,192,260	769,008	4,423,252	4,653,472	319,799	332,920	1.28

(二)關係企業合併財務報表

關係企業合併財務報表聲明書

本公司民國九十四年度（自民國九十四年一月一日至十二月三十一日止）依「關係企業合併營業報告書關係企業合併財務報表及關係報告書編製準則」應納入編製關係企業合併財務報表之公司與依財務會計準則公報第七號應納入編製母子公司合併財務報表之公司均相同，且關係企業合併財務報表所應揭露相關資訊於前揭母子公司合併財務報表中均已揭露，爰不再另行編製關係企業合併財務報表。

特此聲明

公司名稱：台達化學工業股份有限公司

董事長：吳　亦　圭

中　華　民　國　九十五　年　三　月　二　日

(三)關係報告書

1.關係報告書聲明書

關係報告書聲明書

本公司九十四年度(自九十四年一月一日至九十四年十二月三十一日止)之關係報告書，係依「關係企業合併營業報告書、關係企業合併財務報表及關係報告書編製準則」編製，且所揭露資訊與上開期間之財務報告附註所揭露之相關資訊無重大不符。

特此聲明

公司名稱：台達化學工業股份有限公司

負責人：吳亦圭

中 華 民 國 九 十 五 年 三 月　二　日

2.關係報告書之會計師意見書

95.5.23勤眾(審)9503061號

受文者：台達化學工業股份有限公司

主　旨：就　貴公司民國九十四年度關係報告書相關資訊無重大不符之聲明書表示意見。

說　明：

一、貴公司於民國九十五年三月二日編製之民國九十四年度（自九十四年一月一日至九十四年十二月三十一日止）之關係報告書，經　貴公司聲明係依「關係企業合併營業報告書、關係企業合併財務報表及關係報告書編製準則」編製，且所揭露資訊與上開期間之財務報告附註所揭露之相關資訊無重大不符，聲明書如附件。

二、本會計師已就　貴公司編製之關係報告書，依據「關係企業合併營業報告書、關係企業合併財務報表及關係報告書編製準則」，並與　貴公司民國九十四年度之財務報告附註加以比較，尚未發現上述聲明有重大不符之處。

勤　業　會　計　師　事　務　所

會　計　師　　韋　亮　發

會　計　師　　王　小　蕙

3.從屬公司與控制公司之關係概況

單位：股；%

控制公司名稱	控制原因	控制公司之持股與設質情形			控制公司派員擔任董事, 監察人或經理人情形	
		持有股數	持股比例	設質股數	職稱	姓名
香港商誠利置業有限公司	台聚公司之主要股東且代表人獲選爲董事長	-	-	-	-	-
台灣聚合化學品(股)公司	持有台聯與聯聚之股份達 50%以上	-	-	-	-	-
台聯國際投資(股)公司	董事代表超過半數	24,751,617	9.15	24,751,000	董事長 董事 董事 董事 董事	吳亦圭 周新懷 苗豐強 陳耀生 陳武雄
聯聚國際投資(股)公司	最大股東	99,006,466	36.6	97,676,642	董事 董事 監察人 監察人	鄭大志 劉鎮圖 柯衣紹 黃惠珍
華夏海灣塑膠股份有限公司	過半數董事相同	-	-	-	-	-
亞洲聚合股份有限公司	過半數董事相同	-	-	-	-	-

4.進、銷貨交易情形

單位：新台幣仟元；%

控制公司名稱	與控制公司間交易情形				與控制公司間交易條件		一般交易條件		應收(付)帳款.票據			逾期應收帳項			備註
	進(銷)貨	金額	占總進(銷)貨之比率	銷貨毛利	單價(元)	授信期間	單價(元)	授信期間	差異原因	餘額	占總應收(付)帳.票據比率	金額	處理方式	備抵呆帳金額	
華夏海灣塑膠(股)有限公司	進貨	3,429	0.04%	-	78	驗收後 30 日		驗收後 30 日	無	629	0.11%				

5.財產交易情形 ：無

6.資金融通情形 ：無

7.資產租賃情形

控制公司名稱	交易類型(出租或承租)	標的物		租賃期間	租賃性質	租金決定依據	收取(支付)方法	與一般租金水準之比較情形	本期租金總額	本期支付情形	其他約定事項
		名稱	座落地點								
亞洲聚合(股)公司	承租	土地	高雄縣林園工業區工業一路 5 號	83.10~97.06	營業租賃	公告地價	每月支付	相當	4,095	正常	無
亞洲聚合(股)公司	承租	辦公室	臺北市敦化南路一段 3 號 10 樓之 3	94.01~94.12	營業租賃	市場價格	每月支付	相當	407	正常	無
台灣聚合化學品(股) 公司	承租	辦公室	臺北市基湖路 39 號 12 樓	94.01~94.12	營業租賃	市場價格	每月支付	相當	3,563	正常	無
華夏海灣塑膠(股)公司	承租	設備	臺北市基湖路 37 號 9 樓	94.01~94.12	營業租賃	市場價格	每月支付	相當	1,074	正常	無

8.背書保證情形：無

二、內部控制制度執行狀況

(一)內部控制聲明書

台達化學工業股份有限公司
內部控制制度聲明書

日期：95年3月20日

本公司民國九十四年一月一日至九十四年十二月三十一日之內部控制制度，依據自行檢查的結果，謹聲明如下：

一、本公司確知建立、實施和維護內部控制制度係本公司董事會及經理人之責任，本公司業已建立此一制度。其目的係在對營運之效果及效率(含獲利、績效及保障資產安全等)、財務報導之可靠性及相關法令之遵循等目標的達成，提供合理的確保。

二、內部控制制度有其先天限制，不論設計如何完善，有效之內部控制制度亦僅能對上述三項目標之達成提供合理的確保；而且，由於環境、情況之改變，內部控制制度之有效性可能隨之改變。惟本公司之內部控制制度設有自我監督之機制，缺失一經辨認，本公司即採取更正之行動。

三、本公司係依據「公開發行公司建立內部控制制度處理準則」(以下簡稱「處理準則」)規定之內部控制制度有效性之判斷項目，判斷內部控制制度之設計及執行是否有效。該「處理準則」所採用之內部控制制度判斷項目，係爲依管理控制之過程，將內部控制制度劃分爲五個組成要素：1.控制環境，2.風險評估，3.控制作業，4.資訊及溝通，及5.監督。每個組成要素又包括若干項目。前述項目請參見「處理準則」之規定。

四、本公司業已採用上述內部控制制度判斷項目，檢查內部控制制度之設計及執行的有效性。

五、本公司基於前項檢查結果，認爲本公司上開期間的內部控制制度(含對子公司之監督與管理)，包括知悉營運之效果及效率目標達成之程度、財務報導之可靠性及相關法令之遵循有關的內部控制制度等之設計及執行係屬有效，其能合理確保上述目標之達成。

六、本聲明書將成爲本公司年報及公開說明書之主要內容，並對外公開。上述公開之內容如有虛僞、隱匿等不法情事，將涉及證券交易法第二十條、第三十二條、第一百七十一條及第一百七十四條等之法律責任。

七、本聲明書業經本公司民國九十五年三月十三日董事會通過，出席董事七人中，七人均同意本聲明書之內容，併此聲明。

台達化學工業股份有限公司

董事長：吳 亦 圭

總經理：鄭 大 志

(二)經證期會要求需委託會計師專案審查內部控制制度者，應揭露會計師審查報告：無

三、董事或監察人對董事會通過重要決議有不同意見且有紀錄或書面聲明者，其主要內容：無。

四、最近年度及截至年報刊印日止，私募有價證券辦理情形，應揭露股東會或董事會通過日期與數額、價格訂定之依據及合理性、特定人選擇之方式及辦理私募之必要理由：無。

五、最近年度及截至年報刊印日止子公司持有或處分本公司股票情形：無。

六、最近年度及截至年報刊印日止，股東會及董事會之重要決議。

(一)股東會

會議年度/開會時間	重要決議事項
九十四年，94/06/10	1.承認本公司九十三年度營業狀況案。 2.承認本公司九十三年度盈餘分派案。 3.通過提撥資本公積轉增資案。 4.通過修正「取得或處分資產處理程序」案。 5.通過修正「背書保證作業程序」案。

(二)董事會

會議年度/開會時間	重要決議事項
九十四年第一次, 94/03/15	1.通過九十三年度營業狀況案。 2.通過九十三年度稽核業務報告案。 3.報告衍生性金融商品交易情形。 4.通過追認爲子公司TAITA (BVI)、台達化工（中山）及台達化工（天津）辦理背書保證案。 5.通過九十三年度會計表冊案。 6.通過九十三年度盈餘分派案。 7.通過修正「取得或處分資產處理程序」案。 8.通過修正「背書保證作業程序」案。 9.通過本公司九十四年股東常會召開日期及其議案。

會議年度/開會時間	重要決議事項
	10.通過九十三年度「內部控制制度聲明書」案。 11.通過九十四年金融機構授信總額度案。 12.通過指派背書保證專用章保管人員案。
九十四年第二次, 94/04/22	1.報告衍生性金融商品交易情形。 2.通過修正本公司九十四年股東常會會議議程:增加提撥資本公積轉增資案。 3.變更本公司地址至台北市基湖路三十七號十二樓。
九十四年第三次, 94/06/30	通過本公司經理人報酬案。
九十四年第四次, 94/08/08	1.通過本公司九十四年現金股利分派基準日。 2.報告衍生性金融商品交易情形。 3.報告本公司簽證會計師異動情形。 4.通過追認與金融機構簽訂短期借款合約及外匯交易額度案。 5.通過追認爲子公司 TAITA (BVI)辦理背書保證案。 6.通過本公司九十四年增資配股基準日。
九十四年第五次, 94/08/24	1.通過九十四年上半年度營業狀況案。 2.報告衍生性金融商品交易情形。 3.通過追認爲子公司 TAITA (BVI)、台達化工(中山)及台達化工(天津)辦理背書保證案。 4.通過追認與金融機構簽訂短期融資合約及衍生性金融交易額度案。 5.通過審核九十四年上半年度財務報表案。 6.通過修正與金融機構簽訂之短期融資合約額度案。
九十四年第六次, 94/10/05	1.報告衍生性金融商品交易情形。 2.通過追認與金融機構簽訂短期融資合約案。 3.通過追認爲子公司 TAITA (BVI)及台達化工(中山)辦理背書保證案。 4.通過追認與金融機構續訂短期發行商業本票案。
九十四年第七次, 94/11/18	1.通過追認本公司及子公司 TAITA (BVI)與金融機構簽訂短期融資合約及外匯綜合額度案。 2.通過追認與金融機構簽訂短期開立信用狀額度案。 3.通過透過子公司 TAITA (BVI)間接增加投資台達化工(天津)案。

會議年度/開會時間	重要決議事項
九十四年第八次, 94/12/26	1.通過九十五年度營業預算及資本支出預算報告案。 2.報告衍生性金融商品交易情形。 3.通過追認與金融機構簽訂短期融資合約案。 4.通過追認與金融機構續訂短期融資合約案。 5.通過審核九十五年度稽核計畫案。
九十五年第一次, 95/02/16	通過修正本公司內部控制制度案。
九十五年第二次, 95/03/13	1.通過九十四年度營業狀況案。 2.通過九十四年度稽核業務報告案。 3.報告衍生性金融商品交易情形。 4.通過追認辦理背書保證案。 5.通過九十四年度會計表冊案。 6.通過九十四年度盈餘分派案。 7.通過修正本公司章程部分條文案。 8.通過修正「取得或處分資產處理程序」案。 9.通過修正「背書保證作業程序」案。 10.通過修正「股東會議事規則」案。 11.通過本公司股東常會進行董事暨監察人改選案。 12.通過建議股東會解除下屆新任董事競業限制案。 13.通過本公司九十五年股東常會召開日期及其議案。 14.通過九十四年度「內部控制制度聲明書」案。 15.通過授權董事長與金融機構簽訂、交付短期信用放款合約暨其相關文件案。

七、最近年度及截至年報刊印日止公司及其內部人員依法被處罰，公司對其內部人員違反內部控制制度規定之處罰，主要缺失與改善情形：無。

八、其他必要補充說明事項：

前一年度如發生證券交易法第三十六條第二項第二款所定對股東權益或證券價格有重大影響之事項，應逐項說明：無

台達化學股份有限公司

董事長：吳 亦 圭